

*Mancomunidad de Cimasol*

# BALANCE

---

EJERCICIO  
2011

# Mancomunidad de Cimasol

2011

## BALANCE

Fecha: 31/12/2011

Nº CUENTA	ACTIVO	EJERCICIO 2011	EJERCICIO 2010	Nº CUENTA	PASIVO	EJERCICIO 2011	EJERCICIO 2010
	A) INMOVILIZADO				A) FONDOS PROPIOS		
	I. Inversiones destinadas al uso general				I. Patrimonio		
200	1. Terrenos y bienes naturales	0,00	0,00	100	1. Patrimonio	57.594,55	57.594,55
201	2. Infraestructura y bienes destinados al uso general	0,00	0,00	101	2. Patrimonio recibido en adscripción	0,00	0,00
202	3. Bienes comunales	0,00	0,00	103	3. Patrimonio recibido en cesión	0,00	0,00
208	4. Bienes de Patrimonio histórico, artístico y cultural	0,00	0,00	(107)	4. Patrimonio entregado en adscripción	0,00	0,00
	II. Inmovilizaciones inmateriales			(108)	5. Patrimonio entregado en cesión	0,00	0,00
210	1. Inmovilizado inmaterial	0,00	0,00	(109)	6. Patrimonio entregado al uso general	0,00	0,00
(281)	2. Amortizaciones	0,00	0,00	11	II. Reservas	0,00	0,00
	III. Inmovilizaciones materiales			120	III. Resultados de ejercicios anteriores	420.559,71	80.005,99
220, 221	1. Terrenos y construcciones	11.829,85	11.829,85	129	IV. Resultados del ejercicio	-124.529,83	340.553,72
222	2. Instalaciones técnicas	36.167,90	23.637,86		B) ACREEDORES A LARGO PLAZO		
223	3. Maquinaria y utillaje	0,00	0,00		I. Deudas a largo plazo por préstamos recibidos y otros conceptos		
226, 227, 228, 229	4. Otro inmovilizado	116.399,16	116.399,16	170	1. Préstamos y otras deudas a largo plazo	0,00	0,00
(282)	5. Amortizaciones	0,00	0,00	180	2. Fianzas y depósitos recibidos a largo plazo	0,00	0,00
	IV. Patrimonio Público del Suelo				C) ACREEDORES A CORTO PLAZO		
240, 241	1. Terrenos y construcciones	0,00	0,00		I. Deudas a corto plazo por préstamos recibidos y otros conceptos		
242	2. Aprovechamientos urbanísticos	0,00	0,00	520, 522	1. Préstamos y otras deudas	0,00	0,00
249	3. Otros bienes y derechos	0,00	0,00	526	2. Deudas por intereses	0,00	0,00
(284)	4. Amortizaciones	0,00	0,00		II. Acreedores		
	V. Inmovilizaciones financieras			40	1. Acreedores Presupuestarios	700.689,00	449.120,63
250	1. Inversiones financieras permanentes	0,00	0,00	41	2. Acreedores no presupuestarios	0,00	0,00
260	2. Fianzas y depósitos constituidos a largo plazo	0,00	0,00	475, 476, 477	3. Administraciones públicas	1.203,60	1.332,33
270	B) GASTOS A DISTRIBUIR EN VARIOS EJERCICIOS	0,00	0,00	554, 559	4. Otros acreedores	0,00	0,00
	C) ACTIVO CIRCULANTE			560	5. Fianzas y depósitos recibidos a corto plazo	0,00	0,00
	I. Deudores			585	III. Ajustes por periodificación	0,00	0,00
43	1. Deudores Presupuestarios	879.082,32	767.899,10				
44	2. Deudores no Presupuestarios	0,00	0,00				
470, 471, 472	2. Administraciones públicas	1.773,25	1.773,25				
555, 558	4. Otros deudores	0,00	0,00				
(490)	5. Provisiones	0,00	0,00				
	II. Inversiones financieras a corto plazo						
540, 541	1. Inversiones financieras temporales	0,00	0,00				
565	2. Fianzas y depósitos constituidos a corto plazo	0,00	0,00				
57	III. Tesorería	10.264,55	7.068,00				
580	IV. Ajustes por periodificación	0,00	0,00				
	<b>TOTAL GENERAL (A+B+C)</b>	<b>1.055.517,03</b>	<b>928.607,22</b>		<b>TOTAL GENERAL (A+B+C)</b>	<b>1.055.517,03</b>	<b>928.607,22</b>

*Mancomunidad de Cimasol*

# CUENTA DEL RESULTADO ECONÓMICO PATRIMONIAL

---

EJERCICIO  
2011

Mancomunidad de Cimasol

2011

CUENTA DEL RESULTADO ECONÓMICO-PATRIMONIAL

Fecha: 31/12/2011

Nº CUENTA	DEBE	EJERCICIO 2011	EJERCICIO 2010	Nº CUENTA	HABER	EJERCICIO 2011	EJERCICIO 2010
64	A) GASTOS				B) INGRESOS		
	1. Gastos de personal	9.228,36	0,00		1. Ingresos de gestión ordinaria		
62	2. Otros gastos de gestión ordinaria			72	a) Impuestos Directos	0,00	0,00
	a) Servicios exteriores	402.573,15	181.411,27	73	b) Impuestos Indirectos	0,00	0,00
68	b) Dotaciones para amortizaciones de inmovilizado	0,00	0,00	740, 741, 742, 744	c) Tasas, precios públicos y contribuciones especiales	0,00	0,00
675, 694, (794)	c) Pérdidas y provisiones de créditos	0,00	0,00	745, 746	d) Ingresos urbanísticos	0,00	0,00
63, 676	d) Otros gastos	0,00	0,00		2. Beneficios proced. del inmov., otros ingresos gestión cte. e ing. excep.		
66	3. Gastos financieros	103,60	0,00	773	a) Reintegros	0,00	0,00
	4. Transferencias y subvenciones			78	b) Trabajos realizados para la entidad	0,00	0,00
650	a) Transferencias y subvenciones corrientes	52.831,21	42.132,12	776	c) Otros ingresos	0,00	30.182,46
655	b) Transferencias y subvenciones de capital	0,00	0,00	76	3. Ingresos financieros	9,56	88,14
	5. Pérdidas y gastos extraordinarios				4. Transferencias y subvenciones		
670	a) Pérdidas procedentes del inmovilizado	0,00	0,00	750	a) Transferencias y subvenciones corrientes	340.196,93	509.826,51
671, 672	b) Modificación de obligaciones y derechos de presupuestos cerrados	0,00	0,00	755	b) Transferencias y subvenciones de capital	0,00	24.000,00
678	c) Gastos excepcionales	0,00	0,00		5. Ganancias e ingresos extraordinarios		
				770	a) Beneficios procedentes del inmovilizado	0,00	0,00
				771, 772	b) Modificación de obligaciones y derechos de presupuestos cerrados	0,00	0,00
				778	c) Ingresos excepcionales	0,00	0,00
<b>AHORRO</b>			<b>340.553,72</b>	<b>DESAHORRO</b>		<b>124.529,83</b>	

*Mancomunidad de Cimasol*

**LIQUIDACIÓN DEL PRESUPUESTO**  
**- GASTOS -**  

---

**EJERCICIO**  
**2011**

Mancomunidad de Cimasol

2011

ESTADO DE LIQUIDACIÓN DEL PRESUPUESTO

Página: 1 / 1  
Fecha: 31/12/2011

I. LIQUIDACIÓN DEL PRESUPUESTO DE GASTOS

APLICACION PRESUPUESTARIA	DESCRIPCIÓN	CRÉDITOS PRESUPUESTARIOS			GASTOS COMPROMETIDOS	OBLIGACIONES RECONOCIDAS NETAS	PAGOS	OBLIGACIONES PENDIENTES DE PAGO A 31 DE DICIEMBRE	REMANENTES DE CRÉDITO
		INICIALES	MODIFICAC.	DEFINITIVOS					
1 120	SERVICIOS PUBLICOS BASICOS Retribuciones	12.000,00	0,00	12.000,00	9.228,36	9.228,36	8.459,33	769,03	2.771,64
1 221	SERVICIOS PUBLICOS BASICOS Suministros	227.228,36	500.000,00	727.228,36	390.099,10	390.099,10	22.478,38	367.620,72	337.129,26
1 230	SERVICIOS PUBLICOS BASICOS Dietas	2.771,64	0,00	2.771,64	2.771,64	2.771,64	2.540,67	230,97	0,00
1 310	SERVICIOS PUBLICOS BASICOS Intereses	190,00	0,00	190,00	103,60	103,60	103,60	0,00	86,40
1 480	SERVICIOS PUBLICOS BASICOS Cruz Roja	10.000,00	0,00	10.000,00	2.218,00	2.218,00	2.218,00	0,00	7.782,00
1 620	SERVICIOS PUBLICOS BASICOS Cambio de	45.000,00	0,00	45.000,00	13.570,20	13.570,20	1.040,16	12.530,04	31.429,80
9 202	ACTUACIONES DE CARACTER GENERAL.	3.400,00	0,00	3.400,00	3.789,36	3.789,36	3.497,46	291,90	-389,36
9 221	ACTUACIONES DE CARACTER GENERAL.	5.313,15	0,00	5.313,15	4.872,89	4.872,89	4.872,89	0,00	440,26
9 467	ACTUACIONES DE CARACTER GENERAL. A	52.876,00	0,00	52.876,00	50.613,21	50.613,21	46.058,01	4.555,20	2.262,79
SUMAS TOTALES		358.779,15	500.000,00	858.779,15	477.266,36	477.266,36	91.268,50	385.997,86	381.512,79

*Mancomunidad de Cimasol*

# LIQUIDACIÓN DEL PRESUPUESTO - INGRESOS -

---

EJERCICIO  
2011

Mancomunidad de Cimasol

2011

ESTADO DE LIQUIDACIÓN DEL PRESUPUESTO

Página: 1

Fecha: 31/12/2011

II. LIQUIDACIÓN DEL PRESUPUESTO DE INGRESOS

APLICACIÓN PRESUPUESTARIA	DESCRIPCIÓN	PREVISIONES PRESUPUESTARIAS			DERECHOS RECONOCIDOS	DERECHOS ANULADOS	DERECHOS CANCELADOS	DERECHOS RECONOCIDOS NETOS	RECAUDACIÓN NETA	DERECHOS PENDIENTES DE COBRO A 31 DE DICIEMBRE	EXCESO / DEFECTO PREVISIÓN
		INICIALES	MODIFICAC.	DEFINITIVOS							
461	De Diputaciones, Consejos o	0,00	0,00	0,00	11.213,42	0,00	0,00	11.213,42	11.213,42	0,00	11.213,42
462	De Ayuntamientos	321.279,15	500.000,00	821.279,15	328.983,51	0,00	0,00	328.983,51	129.612,38	199.371,13	-492.295,64
520	Intereses de Depositos	1.500,00	0,00	1.500,00	9,56	0,00	0,00	9,56	9,56	0,00	-1.490,44
750	De la Administración General	36.000,00	0,00	36.000,00	0,00	0,00	0,00	0,00	0,00	0,00	-36.000,00
SUMAS TOTALES		358.779,15	500.000,00	858.779,15	340.206,49	0,00	0,00	340.206,49	140.835,36	199.371,13	-518.572,66



*Mancomunidad de Cimasol*

# RESULTADO PRESUPUESTARIO

---

EJERCICIO  
2011

# Mancomunidad de Cimasol

EJERCICIO 2011

## ESTADO DE LIQUIDACIÓN DEL PRESUPUESTO

### III. RESULTADO PRESUPUESTARIO

CONCEPTOS	DERECHOS RECONOCIDOS NETOS	OBLIGACIONES RECONOCIDAS NETAS	AJUSTES	RESULTADO PRESUPUESTARIO
a. Operaciones corrientes.	340.206,49	463.696,16		
b. Otras operaciones no financieras.	0,00	13.570,20		
1. Total operaciones no financieras (a+b)	340.206,49	477.266,36		
2. Activos financieros	0,00	0,00		
3. Pasivos financieros	0,00	0,00		
<b>RESULTADO PRESUPUESTARIO DEL EJERCICIO</b>	340.206,49	477.266,36		-137.059,87
<b><u>AJUSTES</u></b>				
4. Créditos gastados financiados con remanente de tesorería para gastos generales			0,00	
5. Desviaciones de financiación negativas del ejercicio			0,00	
6. Desviaciones de financiación positivas del ejercicio			0,00	0,00
<b>RESULTADO PRESUPUESTARIO AJUSTADO</b>				-137.059,87

*Mancomunidad de Cimasol*

# RESÚMENES DE LA LIQUIDACIÓN PRESUPUESTO DE GASTOS


---

EJERCICIO  
2011



RESÚMENES DE LA LIQUIDACIÓN: PRESUPUESTO DE GASTOS

*Por subfunciones*



Mancomunidad de Cimasol

2011

ESTADO DE LIQUIDACIÓN DEL PRESUPUESTO

Página: 1 / 2  
Fecha: 31/12/2011

I. LIQUIDACIÓN DEL PRESUPUESTO DE GASTOS. RESUMEN POR GRUPOS DE PROGRAMAS

GRUPO DE PROGRAMAS 1 / SERVICIOS PUBLICOS BASICOS

PROGRAMA	DESCRIPCIÓN	CRÉDITOS PRESUPUESTARIOS			GASTOS COMPROMETIDOS	OBLIGACIONES RECONOCIDAS NETAS	PAGOS	OBLIGACIONES PENDIENTES DE PAGO A 31 DE DICIEMBRE	REMANENTES DE CRÉDITO
		INICIALES	MODIFICAC.	DEFINITIVOS					
	NO EXISTE PROGRAMA	297.190,00	500.000,00	797.190,00	417.990,90	417.990,90	36.840,14	381.150,76	379.199,10
SUMAS TOTALES		297.190,00	500.000,00	797.190,00	417.990,90	417.990,90	36.840,14	381.150,76	379.199,10

Mancomunidad de Cimasol

2011

ESTADO DE LIQUIDACIÓN DEL PRESUPUESTO

Página: 2 / 2  
Fecha: 31/12/2011

I. LIQUIDACIÓN DEL PRESUPUESTO DE GASTOS. RESUMEN POR GRUPOS DE PROGRAMAS


GRUPO DE PROGRAMAS 9 / ACTUACIONES DE CARACTER GENERAL.

PROGRAMA	DESCRIPCIÓN	CRÉDITOS PRESUPUESTARIOS			GASTOS COMPROMETIDOS	OBLIGACIONES RECONOCIDAS NETAS	PAGOS	OBLIGACIONES PENDIENTES DE PAGO A 31 DE DICIEMBRE	REMANENTES DE CRÉDITO
		INICIALES	MODIFICAC.	DEFINITIVOS					
	NO EXISTE PROGRAMA	61.589,15	0,00	61.589,15	59.275,46	59.275,46	54.428,36	4.847,10	2.313,69
SUMAS TOTALES		61.589,15	0,00	61.589,15	59.275,46	59.275,46	54.428,36	4.847,10	2.313,69



RESÚMENES DE LA LIQUIDACIÓN: PRESUPUESTO DE GASTOS

*Por funciones*



Mancomunidad de Cimasol

2011

ESTADO DE LIQUIDACIÓN DEL PRESUPUESTO

Página: 1 / 2

Fecha: 31/12/2011

I. LIQUIDACIÓN DEL PRESUPUESTO DE GASTOS. RESUMEN POR POLÍTICAS DE GASTO

POLÍTICA DE GASTO 1 / SERVICIOS PUBLICOS BASICOS

GRUPO DE PROGRAMAS	DESCRIPCIÓN	CRÉDITOS PRESUPUESTARIOS			GASTOS COMPROMETIDOS	OBLIGACIONES RECONOCIDAS NETAS	PAGOS	OBLIGACIONES PENDIENTES DE PAGO A 31 DE DICIEMBRE	REMANENTES DE CRÉDITO
		INICIALES	MODIFICAC.	DEFINITIVOS					
1	SERVICIOS PUBLICOS BASICOS	297.190,00	500.000,00	797.190,00	417.990,90	417.990,90	36.840,14	381.150,76	379.199,10
SUMAS TOTALES		297.190,00	500.000,00	797.190,00	417.990,90	417.990,90	36.840,14	381.150,76	379.199,10



Mancomunidad de Cimasol

2011

ESTADO DE LIQUIDACIÓN DEL PRESUPUESTO

Página: 2 / 2  
Fecha: 31/12/2011

I. LIQUIDACIÓN DEL PRESUPUESTO DE GASTOS. RESUMEN POR POLÍTICAS DE GASTO


POLÍTICA DE GASTO 9 / ACTUACIONES DE CARACTER GENERAL.

GRUPO DE PROGRAMAS	DESCRIPCIÓN	CRÉDITOS PRESUPUESTARIOS			GASTOS COMPROMETIDOS	OBLIGACIONES RECONOCIDAS NETAS	PAGOS	OBLIGACIONES PENDIENTES DE PAGO A 31 DE DICIEMBRE	REMANENTES DE CRÉDITO
		INICIALES	MODIFICAC.	DEFINITIVOS					
9	ACTUACIONES DE CARACTER GENERAL.	61.589,15	0,00	61.589,15	59.275,46	59.275,46	54.428,36	4.847,10	2.313,69
SUMAS TOTALES		61.589,15	0,00	61.589,15	59.275,46	59.275,46	54.428,36	4.847,10	2.313,69



RESÚMENES DE LA LIQUIDACIÓN: PRESUPUESTO DE GASTOS

*Por grupos de función*



Mancomunidad de Cimasol

2011

ESTADO DE LIQUIDACIÓN DEL PRESUPUESTO

Página: 1 / 2  
Fecha: 31/12/2011

I. LIQUIDACIÓN DEL PRESUPUESTO DE GASTOS. RESUMEN POR AREA DE GASTO

AREA DE GASTO 1 / SERVICIOS PUBLICOS BASICOS

POLITICA DE GASTO	DESCRIPCIÓN	CRÉDITOS PRESUPUESTARIOS			GASTOS COMPROMETIDOS	OBLIGACIONES RECONOCIDAS NETAS	PAGOS	OBLIGACIONES PENDIENTES DE PAGO A 31 DE DICIEMBRE	REMANENTES DE CRÉDITO
		INICIALES	MODIFICAC.	DEFINITIVOS					
1	SERVICIOS PUBLICOS BASICOS	297.190,00	500.000,00	797.190,00	417.990,90	417.990,90	36.840,14	381.150,76	379.199,10
SUMAS TOTALES		297.190,00	500.000,00	797.190,00	417.990,90	417.990,90	36.840,14	381.150,76	379.199,10

Mancomunidad de Cimasol

2011

ESTADO DE LIQUIDACIÓN DEL PRESUPUESTO

Página: 2 / 2

Fecha: 31/12/2011

I. LIQUIDACIÓN DEL PRESUPUESTO DE GASTOS. RESUMEN POR AREA DE GASTO

AREA DE GASTO

9 / ACTUACIONES DE CARACTER GENERAL.

POLITICA DE GASTO	DESCRIPCIÓN	CRÉDITOS PRESUPUESTARIOS			GASTOS COMPROMETIDOS	OBLIGACIONES RECONOCIDAS NETAS	PAGOS	OBLIGACIONES PENDIENTES DE PAGO A 31 DE DICIEMBRE	REMANENTES DE CRÉDITO
		INICIALES	MODIFICAC.	DEFINITIVOS					
9	ACTUACIONES DE CARACTER GENERAL.	61.589,15	0,00	61.589,15	59.275,46	59.275,46	54.428,36	4.847,10	2.313,69
SUMAS TOTALES		61.589,15	0,00	61.589,15	59.275,46	59.275,46	54.428,36	4.847,10	2.313,69

---

RESÚMENES DE LA LIQUIDACIÓN: PRESUPUESTO DE GASTOS

*General por grupos de función*

---

Mancomunidad de Cimasol

2011

ESTADO DE LIQUIDACIÓN DEL PRESUPUESTO

Página: 1 / 1  
Fecha: 31/12/2011


I. LIQUIDACIÓN DEL PRESUPUESTO DE GASTOS. RESUMEN GENERAL POR AREA DE GASTO

AREAS DE GASTO	DESCRIPCIÓN	CRÉDITOS PRESUPUESTARIOS			GASTOS COMPROMETIDOS	OBLIGACIONES RECONOCIDAS NETAS	PAGOS	OBLIGACIONES PENDIENTES DE PAGO A 31 DE DICIEMBRE	REMANENTES DE CRÉDITO
		INICIALES	MODIFICAC.	DEFINITIVOS					
1	SERVICIOS PUBLICOS BASICOS	297.190,00	500.000,00	797.190,00	417.990,90	417.990,90	36.840,14	381.150,76	379.199,10
9	ACTUACIONES DE CARACTER GENERAL.	61.589,15	0,00	61.589,15	59.275,46	59.275,46	54.428,36	4.847,10	2.313,69
SUMAS TOTALES		358.779,15	500.000,00	858.779,15	477.266,36	477.266,36	91.268,50	385.997,86	381.512,79



RESÚMENES DE LA LIQUIDACIÓN: PRESUPUESTO DE GASTOS

*Por conceptos*



Mancomunidad de Cimasol

2011

ESTADO DE LIQUIDACIÓN DEL PRESUPUESTO

Página: 1 / 10  
Fecha: 31/12/2011

I. LIQUIDACIÓN DEL PRESUPUESTO DE GASTOS. RESUMEN POR CONCEPTOS ECONÓMICOS

CONCEPTO 120 / Retribuciones Funcionarios

SUBCONCEPTOS	DESCRIPCIÓN	CRÉDITOS PRESUPUESTARIOS			GASTOS COMPROMETIDOS	OBLIGACIONES RECONOCIDAS NETAS	PAGOS	OBLIGACIONES PENDIENTES DE PAGO A 31 DE DICIEMBRE	REMANENTES DE CRÉDITO
		INICIALES	MODIFICAC.	DEFINITIVOS					
	NO EXISTE SUBCONCEPTOS	12.000,00	0,00	12.000,00	9.228,36	9.228,36	8.459,33	769,03	2.771,64
SUMAS TOTALES		12.000,00	0,00	12.000,00	9.228,36	9.228,36	8.459,33	769,03	2.771,64



Mancomunidad de Cimasol

2011

ESTADO DE LIQUIDACIÓN DEL PRESUPUESTO

Página: 2 / 10  
Fecha: 31/12/2011

I. LIQUIDACIÓN DEL PRESUPUESTO DE GASTOS. RESUMEN POR CONCEPTOS ECONÓMICOS

CONCEPTO 200 / Arrendamientos de terreno y bienes naturales

SUBCONCEPTOS	DESCRIPCIÓN	CRÉDITOS PRESUPUESTARIOS			GASTOS COMPROMETIDOS	OBLIGACIONES RECONOCIDAS NETAS	PAGOS	OBLIGACIONES PENDIENTES DE PAGO A 31 DE DICIEMBRE	REMANENTES DE CRÉDITO
		INICIALES	MODIFICAC.	DEFINITIVOS					
SUMAS TOTALES		0,00	0,00	0,00	0,00	0,00	0,00	0,00	0,00

Mancomunidad de Cimasol

2011

ESTADO DE LIQUIDACIÓN DEL PRESUPUESTO

Página: 3 / 10  
Fecha: 31/12/2011

I. LIQUIDACIÓN DEL PRESUPUESTO DE GASTOS. RESUMEN POR CONCEPTOS ECONÓMICOS

CONCEPTO

202 / Arrendamientos de edificios y otras construcciones

SUBCONCEPTOS	DESCRIPCIÓN	CRÉDITOS PRESUPUESTARIOS			GASTOS COMPROMETIDOS	OBLIGACIONES RECONOCIDAS NETAS	PAGOS	OBLIGACIONES PENDIENTES DE PAGO A 31 DE DICIEMBRE	REMANENTES DE CRÉDITO
		INICIALES	MODIFICAC.	DEFINITIVOS					
	NO EXISTE SUBCONCEPTOS	3.400,00	0,00	3.400,00	3.789,36	3.789,36	3.497,46	291,90	-389,36
SUMAS TOTALES		3.400,00	0,00	3.400,00	3.789,36	3.789,36	3.497,46	291,90	-389,36

Mancomunidad de Cimasol

2011

ESTADO DE LIQUIDACIÓN DEL PRESUPUESTO

Página: 4 / 10  
Fecha: 31/12/2011

I. LIQUIDACIÓN DEL PRESUPUESTO DE GASTOS. RESUMEN POR CONCEPTOS ECONÓMICOS

CONCEPTO 221 / Suministros

SUBCONCEPTOS	DESCRIPCIÓN	CRÉDITOS PRESUPUESTARIOS			GASTOS COMPROMETIDOS	OBLIGACIONES RECONOCIDAS NETAS	PAGOS	OBLIGACIONES PENDIENTES DE PAGO A 31 DE DICIEMBRE	REMANENTES DE CRÉDITO
		INICIALES	MODIFICAC.	DEFINITIVOS					
	NO EXISTE SUBCONCEPTOS	232.541,51	500.000,00	732.541,51	394.971,99	394.971,99	27.351,27	367.620,72	337.569,52
SUMAS TOTALES		232.541,51	500.000,00	732.541,51	394.971,99	394.971,99	27.351,27	367.620,72	337.569,52

Mancomunidad de Cimasol

2011

ESTADO DE LIQUIDACIÓN DEL PRESUPUESTO

Página: 5 / 10  
Fecha: 31/12/2011

I. LIQUIDACIÓN DEL PRESUPUESTO DE GASTOS. RESUMEN POR CONCEPTOS ECONÓMICOS

CONCEPTO 230 / Dietas

SUBCONCEPTOS	DESCRIPCIÓN	CRÉDITOS PRESUPUESTARIOS			GASTOS COMPROMETIDOS	OBLIGACIONES RECONOCIDAS NETAS	PAGOS	OBLIGACIONES PENDIENTES DE PAGO A 31 DE DICIEMBRE	REMANENTES DE CRÉDITO
		INICIALES	MODIFICAC.	DEFINITIVOS					
	NO EXISTE SUBCONCEPTOS	2.771,64	0,00	2.771,64	2.771,64	2.771,64	2.540,67	230,97	0,00
SUMAS TOTALES		2.771,64	0,00	2.771,64	2.771,64	2.771,64	2.540,67	230,97	0,00

Mancomunidad de Cimasol

2011

ESTADO DE LIQUIDACIÓN DEL PRESUPUESTO

Página: 6 / 10  
Fecha: 31/12/2011

I. LIQUIDACIÓN DEL PRESUPUESTO DE GASTOS. RESUMEN POR CONCEPTOS ECONÓMICOS

CONCEPTO 310 / Intereses

SUBCONCEPTOS	DESCRIPCIÓN	CRÉDITOS PRESUPUESTARIOS			GASTOS COMPROMETIDOS	OBLIGACIONES RECONOCIDAS NETAS	PAGOS	OBLIGACIONES PENDIENTES DE PAGO A 31 DE DICIEMBRE	REMANENTES DE CRÉDITO
		INICIALES	MODIFICAC.	DEFINITIVOS					
	NO EXISTE SUBCONCEPTOS	190,00	0,00	190,00	103,60	103,60	103,60	0,00	86,40
SUMAS TOTALES		190,00	0,00	190,00	103,60	103,60	103,60	0,00	86,40

ESTADO DE LIQUIDACIÓN DEL PRESUPUESTO

I. LIQUIDACIÓN DEL PRESUPUESTO DE GASTOS. RESUMEN POR CONCEPTOS ECONÓMICOS

CONCEPTO 340 / Intereses de depósitos

SUBCONCEPTOS	DESCRIPCIÓN	CRÉDITOS PRESUPUESTARIOS			GASTOS COMPROMETIDOS	OBLIGACIONES RECONOCIDAS NETAS	PAGOS	OBLIGACIONES PENDIENTES DE PAGO A 31 DE DICIEMBRE	REMANENTES DE CRÉDITO
		INICIALES	MODIFICAC.	DEFINITIVOS					
SUMAS TOTALES		0,00	0,00	0,00	0,00	0,00	0,00	0,00	0,00

Mancomunidad de Cimasol

2011

ESTADO DE LIQUIDACIÓN DEL PRESUPUESTO

Página: 8 / 10  
Fecha: 31/12/2011

I. LIQUIDACIÓN DEL PRESUPUESTO DE GASTOS. RESUMEN POR CONCEPTOS ECONÓMICOS

CONCEPTO 467 / A Consorcios

SUBCONCEPTOS	DESCRIPCIÓN	CRÉDITOS PRESUPUESTARIOS			GASTOS COMPROMETIDOS	OBLIGACIONES RECONOCIDAS NETAS	PAGOS	OBLIGACIONES PENDIENTES DE PAGO A 31 DE DICIEMBRE	REMANENTES DE CRÉDITO
		INICIALES	MODIFICAC.	DEFINITIVOS					
	NO EXISTE SUBCONCEPTOS	52.876,00	0,00	52.876,00	50.613,21	50.613,21	46.058,01	4.555,20	2.262,79
SUMAS TOTALES		52.876,00	0,00	52.876,00	50.613,21	50.613,21	46.058,01	4.555,20	2.262,79

Mancomunidad de Cimasol

2011

ESTADO DE LIQUIDACIÓN DEL PRESUPUESTO

Página: 9 / 10  
Fecha: 31/12/2011

I. LIQUIDACIÓN DEL PRESUPUESTO DE GASTOS. RESUMEN POR CONCEPTOS ECONÓMICOS

CONCEPTO 480 / Cruz Roja

SUBCONCEPTOS	DESCRIPCIÓN	CRÉDITOS PRESUPUESTARIOS			GASTOS COMPROMETIDOS	OBLIGACIONES RECONOCIDAS NETAS	PAGOS	OBLIGACIONES PENDIENTES DE PAGO A 31 DE DICIEMBRE	REMANENTES DE CRÉDITO
		INICIALES	MODIFICAC.	DEFINITIVOS					
	NO EXISTE SUBCONCEPTOS	10.000,00	0,00	10.000,00	2.218,00	2.218,00	2.218,00	0,00	7.782,00
SUMAS TOTALES		10.000,00	0,00	10.000,00	2.218,00	2.218,00	2.218,00	0,00	7.782,00



Mancomunidad de Cimasol

2011

ESTADO DE LIQUIDACIÓN DEL PRESUPUESTO

Página: 10 / 10  
Fecha: 31/12/2011

I. LIQUIDACIÓN DEL PRESUPUESTO DE GASTOS. RESUMEN POR CONCEPTOS ECONÓMICOS

CONCEPTO 620 / Cambio de Contenedores

SUBCONCEPTOS	DESCRIPCIÓN	CRÉDITOS PRESUPUESTARIOS			GASTOS COMPROMETIDOS	OBLIGACIONES RECONOCIDAS NETAS	PAGOS	OBLIGACIONES PENDIENTES DE PAGO A 31 DE DICIEMBRE	REMANENTES DE CRÉDITO
		INICIALES	MODIFICAC.	DEFINITIVOS					
	NO EXISTE SUBCONCEPTOS	45.000,00	0,00	45.000,00	13.570,20	13.570,20	1.040,16	12.530,04	31.429,80
SUMAS TOTALES		45.000,00	0,00	45.000,00	13.570,20	13.570,20	1.040,16	12.530,04	31.429,80

RESÚMENES DE LA LIQUIDACIÓN: PRESUPUESTO DE GASTOS

*Por artículos*

Mancomunidad de Cimasol

2011

ESTADO DE LIQUIDACIÓN DEL PRESUPUESTO

Página: 1 / 9  
Fecha: 31/12/2011

I. LIQUIDACIÓN DEL PRESUPUESTO DE GASTOS. RESUMEN POR ARTÍCULOS

ARTÍCULO

12 / Personal funcionario

CONCEPTO	DESCRIPCIÓN	CRÉDITOS PRESUPUESTARIOS			GASTOS COMPROMETIDOS	OBLIGACIONES RECONOCIDAS NETAS	PAGOS	OBLIGACIONES PENDIENTES DE PAGO A 31 DE DICIEMBRE	REMANENTES DE CRÉDITO
		INICIALES	MODIFICAC.	DEFINITIVOS					
120	Retribuciones Funcionaros	12.000,00	0,00	12.000,00	9.228,36	9.228,36	8.459,33	769,03	2.771,64
SUMAS TOTALES		12.000,00	0,00	12.000,00	9.228,36	9.228,36	8.459,33	769,03	2.771,64

Mancomunidad de Cimasol

2011

ESTADO DE LIQUIDACIÓN DEL PRESUPUESTO

Página: 2 / 9  
Fecha: 31/12/2011

I. LIQUIDACIÓN DEL PRESUPUESTO DE GASTOS. RESUMEN POR ARTÍCULOS

ARTÍCULO 20 / Arrendamientos y cánones

CONCEPTO	DESCRIPCIÓN	CRÉDITOS PRESUPUESTARIOS			GASTOS COMPROMETIDOS	OBLIGACIONES RECONOCIDAS NETAS	PAGOS	OBLIGACIONES PENDIENTES DE PAGO A 31 DE DICIEMBRE	REMANENTES DE CRÉDITO
		INICIALES	MODIFICAC.	DEFINITIVOS					
202	Arrendamientos de edificios y otras construcciones	3.400,00	0,00	3.400,00	3.789,36	3.789,36	3.497,46	291,90	-389,36
SUMAS TOTALES		3.400,00	0,00	3.400,00	3.789,36	3.789,36	3.497,46	291,90	-389,36

Mancomunidad de Cimasol

2011

ESTADO DE LIQUIDACIÓN DEL PRESUPUESTO

Página: 3 / 9  
Fecha: 31/12/2011

I. LIQUIDACIÓN DEL PRESUPUESTO DE GASTOS. RESUMEN POR ARTÍCULOS

ARTÍCULO 22 / Material, suministros y otros

CONCEPTO	DESCRIPCIÓN	CRÉDITOS PRESUPUESTARIOS			GASTOS COMPROMETIDOS	OBLIGACIONES RECONOCIDAS NETAS	PAGOS	OBLIGACIONES PENDIENTES DE PAGO A 31 DE DICIEMBRE	REMANENTES DE CRÉDITO
		INICIALES	MODIFICAC.	DEFINITIVOS					
221	Suministros	232.541,51	500.000,00	732.541,51	394.971,99	394.971,99	27.351,27	367.620,72	337.569,52
SUMAS TOTALES		232.541,51	500.000,00	732.541,51	394.971,99	394.971,99	27.351,27	367.620,72	337.569,52

Mancomunidad de Cimasol

2011

ESTADO DE LIQUIDACIÓN DEL PRESUPUESTO

Página: 4 / 9  
Fecha: 31/12/2011

I. LIQUIDACIÓN DEL PRESUPUESTO DE GASTOS. RESUMEN POR ARTÍCULOS

ARTÍCULO 23 / Indemnizaciones por razón del servicio

CONCEPTO	DESCRIPCIÓN	CRÉDITOS PRESUPUESTARIOS			GASTOS COMPROMETIDOS	OBLIGACIONES RECONOCIDAS NETAS	PAGOS	OBLIGACIONES PENDIENTES DE PAGO A 31 DE DICIEMBRE	REMANENTES DE CRÉDITO
		INICIALES	MODIFICAC.	DEFINITIVOS					
230	Dietas	2.771,64	0,00	2.771,64	2.771,64	2.771,64	2.540,67	230,97	0,00
SUMAS TOTALES		2.771,64	0,00	2.771,64	2.771,64	2.771,64	2.540,67	230,97	0,00

Mancomunidad de Cimasol

2011

ESTADO DE LIQUIDACIÓN DEL PRESUPUESTO

Página: 5 / 9  
Fecha: 31/12/2011

I. LIQUIDACIÓN DEL PRESUPUESTO DE GASTOS. RESUMEN POR ARTÍCULOS

ARTÍCULO

31 / De préstamos y otras operaciones financieras en euros

CONCEPTO	DESCRIPCIÓN	CRÉDITOS PRESUPUESTARIOS			GASTOS COMPROMETIDOS	OBLIGACIONES RECONOCIDAS NETAS	PAGOS	OBLIGACIONES PENDIENTES DE PAGO A 31 DE DICIEMBRE	REMANENTES DE CRÉDITO
		INICIALES	MODIFICAC.	DEFINITIVOS					
310	Intereses	190,00	0,00	190,00	103,60	103,60	103,60	0,00	86,40
SUMAS TOTALES		190,00	0,00	190,00	103,60	103,60	103,60	0,00	86,40

ESTADO DE LIQUIDACIÓN DEL PRESUPUESTO

I. LIQUIDACIÓN DEL PRESUPUESTO DE GASTOS. RESUMEN POR ARTÍCULOS

ARTÍCULO

34 / De depósitos, fianzas y otros

CONCEPTO	DESCRIPCIÓN	CRÉDITOS PRESUPUESTARIOS			GASTOS COMPROMETIDOS	OBLIGACIONES RECONOCIDAS NETAS	PAGOS	OBLIGACIONES PENDIENTES DE PAGO A 31 DE DICIEMBRE	REMANENTES DE CRÉDITO
		INICIALES	MODIFICAC.	DEFINITIVOS					
SUMAS TOTALES		0,00	0,00	0,00	0,00	0,00	0,00	0,00	0,00



Mancomunidad de Cimasol

2011

ESTADO DE LIQUIDACIÓN DEL PRESUPUESTO

Página: 7 / 9

Fecha: 31/12/2011

I. LIQUIDACIÓN DEL PRESUPUESTO DE GASTOS. RESUMEN POR ARTÍCULOS

ARTÍCULO

46 / A Entidades Locales

CONCEPTO	DESCRIPCIÓN	CRÉDITOS PRESUPUESTARIOS			GASTOS COMPROMETIDOS	OBLIGACIONES RECONOCIDAS NETAS	PAGOS	OBLIGACIONES PENDIENTES DE PAGO A 31 DE DICIEMBRE	REMANENTES DE CRÉDITO
		INICIALES	MODIFICAC.	DEFINITIVOS					
467	A Consorcios	52.876,00	0,00	52.876,00	50.613,21	50.613,21	46.058,01	4.555,20	2.262,79
SUMAS TOTALES		52.876,00	0,00	52.876,00	50.613,21	50.613,21	46.058,01	4.555,20	2.262,79

Mancomunidad de Cimasol

2011

ESTADO DE LIQUIDACIÓN DEL PRESUPUESTO

Página: 8 / 9  
Fecha: 31/12/2011

I. LIQUIDACIÓN DEL PRESUPUESTO DE GASTOS. RESUMEN POR ARTÍCULOS

ARTÍCULO

48 / A Familias e Instituciones sin fines de lucro

CONCEPTO	DESCRIPCIÓN	CRÉDITOS PRESUPUESTARIOS			GASTOS COMPROMETIDOS	OBLIGACIONES RECONOCIDAS NETAS	PAGOS	OBLIGACIONES PENDIENTES DE PAGO A 31 DE DICIEMBRE	REMANENTES DE CRÉDITO
		INICIALES	MODIFICAC.	DEFINITIVOS					
480	Cruz Roja	10.000,00	0,00	10.000,00	2.218,00	2.218,00	2.218,00	0,00	7.782,00
SUMAS TOTALES		10.000,00	0,00	10.000,00	2.218,00	2.218,00	2.218,00	0,00	7.782,00

Mancomunidad de Cimasol

2011

ESTADO DE LIQUIDACIÓN DEL PRESUPUESTO

Página: 9 / 9  
Fecha: 31/12/2011

I. LIQUIDACIÓN DEL PRESUPUESTO DE GASTOS. RESUMEN POR ARTÍCULOS


ARTÍCULO 62 / Inversiones Reales

CONCEPTO	DESCRIPCIÓN	CRÉDITOS PRESUPUESTARIOS			GASTOS COMPROMETIDOS	OBLIGACIONES RECONOCIDAS NETAS	PAGOS	OBLIGACIONES PENDIENTES DE PAGO A 31 DE DICIEMBRE	REMANENTES DE CRÉDITO
		INICIALES	MODIFICAC.	DEFINITIVOS					
620	Cambio de Contenedores	45.000,00	0,00	45.000,00	13.570,20	13.570,20	1.040,16	12.530,04	31.429,80
SUMAS TOTALES		45.000,00	0,00	45.000,00	13.570,20	13.570,20	1.040,16	12.530,04	31.429,80



RESÚMENES DE LA LIQUIDACIÓN: PRESUPUESTO DE GASTOS

*Por capítulos*



Mancomunidad de Cimasol

2011

ESTADO DE LIQUIDACIÓN DEL PRESUPUESTO

Página: 1 / 5  
Fecha: 31/12/2011

I. LIQUIDACIÓN DEL PRESUPUESTO DE GASTOS. RESUMEN POR CAPÍTULOS

CAPÍTULO 1 / GASTOS DE PERSONAL.

ARTÍCULO	DESCRIPCIÓN	CRÉDITOS PRESUPUESTARIOS			GASTOS COMPROMETIDOS	OBLIGACIONES RECONOCIDAS NETAS	PAGOS	OBLIGACIONES PENDIENTES DE PAGO A 31 DE DICIEMBRE	REMANENTES DE CRÉDITO
		INICIALES	MODIFICAC.	DEFINITIVOS					
12	Personal funcionario	12.000,00	0,00	12.000,00	9.228,36	9.228,36	8.459,33	769,03	2.771,64
SUMAS TOTALES		12.000,00	0,00	12.000,00	9.228,36	9.228,36	8.459,33	769,03	2.771,64

Mancomunidad de Cimasol

2011

ESTADO DE LIQUIDACIÓN DEL PRESUPUESTO

Página: 2 / 5

Fecha: 31/12/2011

I. LIQUIDACIÓN DEL PRESUPUESTO DE GASTOS. RESUMEN POR CAPÍTULOS

CAPÍTULO

2 / GASTOS CORRIENTES EN BIENES Y SERVICIOS

ARTÍCULO	DESCRIPCIÓN	CRÉDITOS PRESUPUESTARIOS			GASTOS COMPROMETIDOS	OBLIGACIONES RECONOCIDAS NETAS	PAGOS	OBLIGACIONES PENDIENTES DE PAGO A 31 DE DICIEMBRE	REMANENTES DE CRÉDITO
		INICIALES	MODIFICAC.	DEFINITIVOS					
20	Arrendamientos y cánones	3.400,00	0,00	3.400,00	3.789,36	3.789,36	3.497,46	291,90	-389,36
22	Material, suministros y otros	232.541,51	500.000,00	732.541,51	394.971,99	394.971,99	27.351,27	367.620,72	337.569,52
23	Indemnizaciones por razón del servicio	2.771,64	0,00	2.771,64	2.771,64	2.771,64	2.540,67	230,97	0,00
SUMAS TOTALES		238.713,15	500.000,00	738.713,15	401.532,99	401.532,99	33.389,40	368.143,59	337.180,16

Mancomunidad de Cimasol

2011

ESTADO DE LIQUIDACIÓN DEL PRESUPUESTO

Página: 3 / 5

Fecha: 31/12/2011

I. LIQUIDACIÓN DEL PRESUPUESTO DE GASTOS. RESUMEN POR CAPÍTULOS

CAPÍTULO

3 / GASTOS FINANCIEROS

ARTÍCULO	DESCRIPCIÓN	CRÉDITOS PRESUPUESTARIOS			GASTOS COMPROMETIDOS	OBLIGACIONES RECONOCIDAS NETAS	PAGOS	OBLIGACIONES PENDIENTES DE PAGO A 31 DE DICIEMBRE	REMANENTES DE CRÉDITO
		INICIALES	MODIFICAC.	DEFINITIVOS					
31	De préstamos y otras operaciones financieras en euros	190,00	0,00	190,00	103,60	103,60	103,60	0,00	86,40
SUMAS TOTALES		190,00	0,00	190,00	103,60	103,60	103,60	0,00	86,40

Mancomunidad de Cimasol

2011

ESTADO DE LIQUIDACIÓN DEL PRESUPUESTO

Página: 4 / 5  
Fecha: 31/12/2011

I. LIQUIDACIÓN DEL PRESUPUESTO DE GASTOS. RESUMEN POR CAPÍTULOS

CAPÍTULO 4 / TRANSFERENCIAS CORRIENTES

ARTÍCULO	DESCRIPCIÓN	CRÉDITOS PRESUPUESTARIOS			GASTOS COMPROMETIDOS	OBLIGACIONES RECONOCIDAS NETAS	PAGOS	OBLIGACIONES PENDIENTES DE PAGO A 31 DE DICIEMBRE	REMANENTES DE CRÉDITO
		INICIALES	MODIFICAC.	DEFINITIVOS					
46	A Entidades Locales	52.876,00	0,00	52.876,00	50.613,21	50.613,21	46.058,01	4.555,20	2.262,79
48	A Fannlias e Instituciones sin fines de lucro	10.000,00	0,00	10.000,00	2.218,00	2.218,00	2.218,00	0,00	7.782,00
SUMAS TOTALES		62.876,00	0,00	62.876,00	52.831,21	52.831,21	48.276,01	4.555,20	10.044,79



Mancomunidad de Cimasol

2011

ESTADO DE LIQUIDACIÓN DEL PRESUPUESTO

Página: 5 / 5  
Fecha: 31/12/2011

I. LIQUIDACIÓN DEL PRESUPUESTO DE GASTOS. RESUMEN POR CAPÍTULOS

CAPÍTULO 6 / INVERSIONES REALES

ARTÍCULO	DESCRIPCIÓN	CRÉDITOS PRESUPUESTARIOS			GASTOS COMPROMETIDOS	OBLIGACIONES RECONOCIDAS NETAS	PAGOS	OBLIGACIONES PENDIENTES DE PAGO A 31 DE DICIEMBRE	REMANENTES DE CRÉDITO
		INICIALES	MODIFICAC.	DEFINITIVOS					
62	Inversiones Reales	45.000,00	0,00	45.000,00	13.570,20	13.570,20	1.040,16	12.530,04	31.429,80
SUMAS TOTALES		45.000,00	0,00	45.000,00	13.570,20	13.570,20	1.040,16	12.530,04	31.429,80

---

RESÚMENES DE LA LIQUIDACIÓN: PRESUPUESTO DE GASTOS

*General por capítulos*

---

Mancomunidad de Cimasol

2011

ESTADO DE LIQUIDACIÓN DEL PRESUPUESTO

Página: 1 / 1

Fecha: 31/12/2011

I. LIQUIDACIÓN DEL PRESUPUESTO DE GASTOS. RESUMEN GENERAL POR CAPÍTULOS

CAPÍTULOS	DESCRIPCIÓN	CRÉDITOS PRESUPUESTARIOS			GASTOS COMPROMETIDOS	OBLIGACIONES RECONOCIDAS NETAS	PAGOS	OBLIGACIONES PENDIENTES DE PAGO A 31 DE DICIEMBRE	REMANENTES DE CRÉDITO
		INICIALES	MODIFICAC.	DEFINITIVOS					
1	GASTOS DE PERSONAL.	12.000,00	0,00	12.000,00	9.228,36	9.228,36	8.459,33	769,03	2.771,64
2	GASTOS CORRIENTES EN BIENES Y	238.713,15	500.000,00	738.713,15	401.532,99	401.532,99	33.389,40	368.143,59	337.180,16
3	GASTOS FINANCIEROS	190,00	0,00	190,00	103,60	103,60	103,60	0,00	86,40
4	TRANSFERENCIAS CORRIENTES	62.876,00	0,00	62.876,00	52.831,21	52.831,21	48.276,01	4.555,20	10.044,79
6	INVERSIONES REALES	45.000,00	0,00	45.000,00	13.570,20	13.570,20	1.040,16	12.530,04	31.429,80
SUMAS TOTALES		358.779,15	500.000,00	858.779,15	477.266,36	477.266,36	91.268,50	385.997,86	381.512,79

*Mancomunidad de Cimasol*

# RESÚMENES DE LA LIQUIDACIÓN PRESUPUESTO DE INGRESOS

---

EJERCICIO  
2011

Por conceptos

*RESÚMENES DE LA LIQUIDACIÓN: PRESUPUESTO DE INGRESOS*

Mancomunidad de Cimasol

2011

ESTADO DE LIQUIDACIÓN DEL PRESUPUESTO

Página: 1 / 5

Fecha: 31/12/2011

II. LIQUIDACIÓN DEL PRESUPUESTO DE INGRESOS. RESUMEN POR CONCEPTOS

CONCEPTO

461 / De Diputaciones, Consejos o Cabildos

SUBCONCEPTO	DESCRIPCIÓN	PREVISIONES PRESUPUESTARIAS			DERECHOS RECONOCIDOS	DERECHOS ANULADOS	DERECHOS CANCELADOS	DERECHOS RECONOCIDOS NETOS	RECAUDACIÓN NETA	DERECHOS PENDIENTES DE COBRO A 31 DE DICIEMBRE	EXCESO / DEFECTO PREVISIÓN
		INICIALES	MODIFICAC.	DEFINITIVOS							
	NO EXISTE SUBCONCEPTO	0,00	0,00	0,00	11.213,42	0,00	0,00	11.213,42	11.213,42	0,00	11.213,42
SUMAS TOTALES		0,00	0,00	0,00	11.213,42	0,00	0,00	11.213,42	11.213,42	0,00	11.213,42

Mancomunidad de Cimasol

2011

ESTADO DE LIQUIDACIÓN DEL PRESUPUESTO

Página: 2 / 5  
Fecha: 31/12/2011

II. LIQUIDACIÓN DEL PRESUPUESTO DE INGRESOS. RESUMEN POR CONCEPTOS

CONCEPTO 462 / De Ayuntamientos

SUBCONCEPTO	DESCRIPCIÓN	PREVISIONES PRESUPUESTARIAS			DERECHOS RECONOCIDOS	DERECHOS ANULADOS	DERECHOS CANCELADOS	DERECHOS RECONOCIDOS NETOS	RECAUDACIÓN NETA	DERECHOS PENDIENTES DE COBRO A 31 DE DICIEMBRE	EXCESO / DEFECTO PREVISIÓN
		INICIALES	MODIFICAC.	DEFINITIVOS							
	NO EXISTE SUBCONCEPTO	321.279,15	500.000,00	821.279,15	328.983,51	0,00	0,00	328.983,51	129.612,38	199.371,13	-492.295,64
SUMAS TOTALES		321.279,15	500.000,00	821.279,15	328.983,51	0,00	0,00	328.983,51	129.612,38	199.371,13	-492.295,64

Mancomunidad de Cimasol

2011

ESTADO DE LIQUIDACIÓN DEL PRESUPUESTO

Página: 3 / 5

Fecha: 31/12/2011

II. LIQUIDACIÓN DEL PRESUPUESTO DE INGRESOS. RESUMEN POR CONCEPTOS

CONCEPTO

467 / De Consorcios

SUBCONCEPTO	DESCRIPCIÓN	PREVISIONES PRESUPUESTARIAS			DERECHOS RECONOCIDOS	DERECHOS ANULADOS	DERECHOS CANCELADOS	DERECHOS RECONOCIDOS NETOS	RECAUDACIÓN NETA	DERECHOS PENDIENTES DE COBRO A 31 DE DICIEMBRE	EXCESO / DEFECTO PREVISIÓN
		INICIALES	MODIFICAC.	DEFINITIVOS							
SUMAS TOTALES		0,00	0,00	0,00	0,00	0,00	0,00	0,00	0,00	0,00	0,00



Mancomunidad de Cimasol

2011

ESTADO DE LIQUIDACIÓN DEL PRESUPUESTO

Página: 4 / 5  
Fecha: 31/12/2011

II. LIQUIDACIÓN DEL PRESUPUESTO DE INGRESOS. RESUMEN POR CONCEPTOS

CONCEPTO 520 / Intereses de Depositos

SUBCONCEPTO	DESCRIPCIÓN	PREVISIONES PRESUPUESTARIAS			DERECHOS RECONOCIDOS	DERECHOS ANULADOS	DERECHOS CANCELADOS	DERECHOS RECONOCIDOS NETOS	RECAUDACIÓN NETA	DERECHOS PENDIENTES DE COBRO A 31 DE DICIEMBRE	EXCESO / DEFECTO PREVISIÓN
		INICIALES	MODIFICAC.	DEFINITIVOS							
	NO EXISTE SUBCONCEPTO	1.500,00	0,00	1.500,00	9,56	0,00	0,00	9,56	9,56	0,00	-1.490,44
SUMAS TOTALES		1.500,00	0,00	1.500,00	9,56	0,00	0,00	9,56	9,56	0,00	-1.490,44

Mancomunidad de Cimasol

2011

ESTADO DE LIQUIDACIÓN DEL PRESUPUESTO

Página: 5 / 5  
Fecha: 31/12/2011

II. LIQUIDACIÓN DEL PRESUPUESTO DE INGRESOS. RESUMEN POR CONCEPTOS

CONCEPTO 750 / De la Administración General de las Comunidades Autónomas

SUBCONCEPTO	DESCRIPCIÓN	PREVISIONES PRESUPUESTARIAS			DERECHOS RECONOCIDOS	DERECHOS ANULADOS	DERECHOS CANCELADOS	DERECHOS RECONOCIDOS NETOS	RECAUDACIÓN NETA	DERECHOS PENDIENTES DE COBRO A 31 DE DICIEMBRE	EXCESO / DEFECTO PREVISIÓN
		INICIALES	MODIFICAC.	DEFINITIVOS							
	NO EXISTE SUBCONCEPTO	36.000,00	0,00	36.000,00	0,00	0,00	0,00	0,00	0,00	0,00	-36.000,00
SUMAS TOTALES		36.000,00	0,00	36.000,00	0,00	0,00	0,00	0,00	0,00	0,00	-36.000,00

Por artículos

*RESÚMENES DE LA LIQUIDACIÓN: PRESUPUESTO DE INGRESOS*

Mancomunidad de Cimasol

2011

ESTADO DE LIQUIDACIÓN DEL PRESUPUESTO

Página: 1 / 3

Fecha: 31/12/2011

II. LIQUIDACIÓN DEL PRESUPUESTO DE INGRESOS. RESUMEN POR ARTÍCULOS

ARTÍCULO

46 / De Entidades Locales

CONCEPTOS	DESCRIPCIÓN	PREVISIONES PRESUPUESTARIAS			DERECHOS RECONOCIDOS	DERECHOS ANULADOS	DERECHOS CANCELADOS	DERECHOS RECONOCIDOS NETOS	RECAUDACIÓN NETA	DERECHOS PENDIENTES DE COBRO A 31 DE DICIEMBRE	EXCESO / DEFECTO PREVISIÓN
		INICIALES	MODIFICAC.	DEFINITIVOS							
461	De Diputaciones, Consejos o	0,00	0,00	0,00	11.213,42	0,00	0,00	11.213,42	11.213,42	0,00	11.213,42
462	De Ayuntamientos	321.279,15	500.000,00	821.279,15	328.983,51	0,00	0,00	328.983,51	129.612,38	199.371,13	-492.295,64
SUMAS TOTALES		321.279,15	500.000,00	821.279,15	340.196,93	0,00	0,00	340.196,93	140.825,80	199.371,13	-481.082,22

## ESTADO DE LIQUIDACIÓN DEL PRESUPUESTO

## II. LIQUIDACIÓN DEL PRESUPUESTO DE INGRESOS. RESUMEN POR ARTÍCULOS

ARTÍCULO

52 / Intereses de depósitos

CONCEPTOS	DESCRIPCIÓN	PREVISIONES PRESUPUESTARIAS			DERECHOS RECONOCIDOS	DERECHOS ANULADOS	DERECHOS CANCELADOS	DERECHOS RECONOCIDOS NETOS	RECAUDACIÓN NETA	DERECHOS PENDIENTES DE COBRO A 31 DE DICIEMBRE	EXCESO / DEFECTO PREVISIÓN
		INICIALES	MODIFICAC.	DEFINITIVOS							
520	Intereses de Depositos	1.500,00	0,00	1.500,00	9,56	0,00	0,00	9,56	9,56	0,00	-1.490,44
SUMAS TOTALES		1.500,00	0,00	1.500,00	9,56	0,00	0,00	9,56	9,56	0,00	-1.490,44

Mancomunidad de Cimasol

2011

ESTADO DE LIQUIDACIÓN DEL PRESUPUESTO

Página: 3 / 3

Fecha: 31/12/2011

II. LIQUIDACIÓN DEL PRESUPUESTO DE INGRESOS. RESUMEN POR ARTÍCULOS

ARTÍCULO

75 / De Comunidades Autónomas

CONCEPTOS	DESCRIPCIÓN	PREVISIONES PRESUPUESTARIAS			DERECHOS RECONOCIDOS	DERECHOS ANULADOS	DERECHOS CANCELADOS	DERECHOS RECONOCIDOS NETOS	RECAUDACIÓN NETA	DERECHOS PENDIENTES DE COBRO A 31 DE DICIEMBRE	EXCESO / DEFECTO PREVISIÓN
		INICIALES	MODIFICAC.	DEFINITIVOS							
750	De la Administración General	36.000,00	0,00	36.000,00	0,00	0,00	0,00	0,00	0,00	0,00	-36.000,00
SUMAS TOTALES		36.000,00	0,00	36.000,00	0,00	0,00	0,00	0,00	0,00	0,00	-36.000,00

Por capítulos

*RESÚMENES DE LA LIQUIDACIÓN: PRESUPUESTO DE INGRESOS*

Mancomunidad de Cimasol

2011

ESTADO DE LIQUIDACIÓN DEL PRESUPUESTO

Página: 1 / 3  
Fecha: 31/12/2011

II. LIQUIDACIÓN DEL PRESUPUESTO DE INGRESOS. RESUMEN POR CAPÍTULOS

CAPÍTULO

4 / Transferencias corrientes

ARTÍCULOS	DESCRIPCIÓN	PREVISIONES PRESUPUESTARIAS			DERECHOS RECONOCIDOS	DERECHOS ANULADOS	DERECHOS CANCELADOS	DERECHOS RECONOCIDOS NETOS	RECAUDACIÓN NETA	DERECHOS PENDIENTES DE COBRO A 31 DE DICIEMBRE	EXCESO / DEFECTO PREVISIÓN
		INICIALES	MODIFICAC.	DEFINITIVOS							
46	De Entidades Locales	321.279,15	500.000,00	821.279,15	340.196,93	0,00	0,00	340.196,93	140.825,80	199.371,13	-481.082,22
SUMAS TOTALES		321.279,15	500.000,00	821.279,15	340.196,93	0,00	0,00	340.196,93	140.825,80	199.371,13	-481.082,22



Mancomunidad de Cimasol

2011

ESTADO DE LIQUIDACIÓN DEL PRESUPUESTO

Página: 2 / 3  
Fecha: 31/12/2011

II. LIQUIDACIÓN DEL PRESUPUESTO DE INGRESOS. RESUMEN POR CAPÍTULOS

CAPÍTULO

5 / Ingresos patrimoniales

ARTÍCULOS	DESCRIPCIÓN	PREVISIONES PRESUPUESTARIAS			DERECHOS RECONOCIDOS	DERECHOS ANULADOS	DERECHOS CANCELADOS	DERECHOS RECONOCIDOS NETOS	RECAUDACIÓN NETA	DERECHOS PENDIENTES DE COBRO A 31 DE DICIEMBRE	EXCESO / DEFECTO PREVISIÓN
		INICIALES	MODIFICAC.	DEFINITIVOS							
52	Intereses de depósitos	1.500,00	0,00	1.500,00	9,56	0,00	0,00	9,56	9,56	0,00	-1.490,44
SUMAS TOTALES		1.500,00	0,00	1.500,00	9,56	0,00	0,00	9,56	9,56	0,00	-1.490,44

Mancomunidad de Cimasol

2011

ESTADO DE LIQUIDACIÓN DEL PRESUPUESTO

Página: 3 / 3

Fecha: 31/12/2011

II. LIQUIDACIÓN DEL PRESUPUESTO DE INGRESOS. RESUMEN POR CAPÍTULOS

CAPÍTULO

7 / Transferencias de capital

ARTÍCULOS	DESCRIPCIÓN	PREVISIONES PRESUPUESTARIAS			DERECHOS RECONOCIDOS	DERECHOS ANULADOS	DERECHOS CANCELADOS	DERECHOS RECONOCIDOS NETOS	RECAUDACIÓN NETA	DERECHOS PENDIENTES DE COBRO A 31 DE DICIEMBRE	EXCESO / DEFECTO PREVISIÓN
		INICIALES	MODIFICAC.	DEFINITIVOS							
75	De Comunidades Autónomas	36.000,00	0,00	36.000,00	0,00	0,00	0,00	0,00	0,00	0,00	-36.000,00
SUMAS TOTALES		36.000,00	0,00	36.000,00	0,00	0,00	0,00	0,00	0,00	0,00	-36.000,00

General por capítulos

*RESÚMENES DE LA LIQUIDACIÓN: PRESUPUESTO DE INGRESOS*

Mancomunidad de Cimasol

2011

ESTADO DE LIQUIDACIÓN DEL PRESUPUESTO

Página: 1 / 1

Fecha: 31/12/2011

II. LIQUIDACIÓN DEL PRESUPUESTO DE INGRESOS. RESUMEN GENERAL POR CAPÍTULOS

CAPÍTULOS	DESCRIPCIÓN	PREVISIONES PRESUPUESTARIAS			DERECHOS RECONOCIDOS	DERECHOS ANULADOS	DERECHOS CANCELADOS	DERECHOS RECONOCIDOS NETOS	RECAUDACIÓN NETA	DERECHOS PENDIENTES DE COBRO A 31 DE DICIEMBRE	EXCESO / DEFECTO PREVISIÓN
		INICIALES	MODIFICAC.	DEFINITIVOS							
4	Transferencias corrientes	321.279,15	500.000,00	821.279,15	340.196,93	0,00	0,00	340.196,93	140.825,80	199.371,13	-481.082,22
5	Ingresos patrimoniales	1.500,00	0,00	1.500,00	9,56	0,00	0,00	9,56	9,56	0,00	-1.490,44
7	Transferencias de capital	36.000,00	0,00	36.000,00	0,00	0,00	0,00	0,00	0,00	0,00	-36.000,00
SUMAS TOTALES		358.779,15	500.000,00	858.779,15	340.206,49	0,00	0,00	340.206,49	140.835,36	199.371,13	-518.572,66

---

RESÚMENES DE LA LIQUIDACIÓN: PRESUPUESTO DE GASTOS

*Por capítulos y subfunciones*

---

---

ESTADO DE LIQUIDACIÓN DEL PRESUPUESTO

I. LIQUIDACIÓN DEL PRESUPUESTO DE GASTOS. RESUMEN POR CAPÍTULOS Y GRUPOS DE PROGRAMAS

CAPÍTULO 1 / GASTOS DE PERSONAL.

GRUPO DE PROGRAMAS 1 / SERVICIOS PUBLICOS BASICOS

PROGRAMA	DESCRIPCIÓN	CRÉDITOS PRESUPUESTARIOS			GASTOS COMPROMETIDOS	OBLIGACIONES RECONOCIDAS NETAS	PAGOS	OBLIGACIONES PENDIENTES DE PAGO A 31 DE DICIEMBRE	REMANENTES DE CRÉDITO
		INICIALES	MODIFICAC.	DEFINITIVOS					
	NO EXISTE PROGRAMA	12.000,00	0,00	12.000,00	9.228,36	9.228,36	8.459,33	769,03	2.771,64
SUMAS TOTALES		12.000,00	0,00	12.000,00	9.228,36	9.228,36	8.459,33	769,03	2.771,64

Mancomunidad de Cimasol

2011

ESTADO DE LIQUIDACIÓN DEL PRESUPUESTO

Página: 2 / 8

Fecha: 31/12/2011

I. LIQUIDACIÓN DEL PRESUPUESTO DE GASTOS. RESUMEN POR CAPÍTULOS Y GRUPOS DE PROGRAMAS

CAPÍTULO 2 / GASTOS CORRIENTES EN BIENES Y SERVICIOS

GRUPO DE PROGRAMAS 1 / SERVICIOS PUBLICOS BASICOS

PROGRAMA	DESCRIPCIÓN	CRÉDITOS PRESUPUESTARIOS			GASTOS COMPROMETIDOS	OBLIGACIONES RECONOCIDAS NETAS	PAGOS	OBLIGACIONES PENDIENTES DE PAGO A 31 DE DICIEMBRE	REMANENTES DE CRÉDITO
		INICIALES	MODIFICAC.	DEFINITIVOS					
	NO EXISTE PROGRAMA	230.000,00	500.000,00	730.000,00	392.870,74	392.870,74	25.019,05	367.851,69	337.129,26
SUMAS TOTALES		230.000,00	500.000,00	730.000,00	392.870,74	392.870,74	25.019,05	367.851,69	337.129,26

Mancomunidad de Cimasol

2011

ESTADO DE LIQUIDACIÓN DEL PRESUPUESTO

Página: 3 / 8  
Fecha: 31/12/2011

I. LIQUIDACIÓN DEL PRESUPUESTO DE GASTOS. RESUMEN POR CAPÍTULOS Y GRUPOS DE PROGRAMAS

CAPÍTULO 2 / GASTOS CORRIENTES EN BIENES Y SERVICIOS

GRUPO DE PROGRAMAS 9 / ACTUACIONES DE CARACTER GENERAL.

PROGRAMA	DESCRIPCIÓN	CRÉDITOS PRESUPUESTARIOS			GASTOS COMPROMETIDOS	OBLIGACIONES RECONOCIDAS NETAS	PAGOS	OBLIGACIONES PENDIENTES DE PAGO A 31 DE DICIEMBRE	REMANENTES DE CRÉDITO
		INICIALES	MODIFICAC.	DEFINITIVOS					
	NO EXISTE PROGRAMA	8.713,15	0,00	8.713,15	8.662,25	8.662,25	8.370,35	291,90	50,90
SUMAS TOTALES		8.713,15	0,00	8.713,15	8.662,25	8.662,25	8.370,35	291,90	50,90



Mancomunidad de Cimasol

2011

ESTADO DE LIQUIDACIÓN DEL PRESUPUESTO

Página: 4 / 8  
Fecha: 31/12/2011

I. LIQUIDACIÓN DEL PRESUPUESTO DE GASTOS. RESUMEN POR CAPÍTULOS Y GRUPOS DE PROGRAMAS

CAPÍTULO 3 / GASTOS FINANCIEROS

GRUPO DE PROGRAMAS 1 / SERVICIOS PUBLICOS BASICOS

PROGRAMA	DESCRIPCIÓN	CRÉDITOS PRESUPUESTARIOS			GASTOS COMPROMETIDOS	OBLIGACIONES RECONOCIDAS NETAS	PAGOS	OBLIGACIONES PENDIENTES DE PAGO A 31 DE DICIEMBRE	REMANENTES DE CRÉDITO
		INICIALES	MODIFICAC.	DEFINITIVOS					
	NO EXISTE PROGRAMA	190,00	0,00	190,00	103,60	103,60	103,60	0,00	86,40
SUMAS TOTALES		190,00	0,00	190,00	103,60	103,60	103,60	0,00	86,40

ESTADO DE LIQUIDACIÓN DEL PRESUPUESTO

I. LIQUIDACIÓN DEL PRESUPUESTO DE GASTOS. RESUMEN POR CAPÍTULOS Y GRUPOS DE PROGRAMAS

CAPÍTULO 3 / GASTOS FINANCIEROS

GRUPO DE PROGRAMAS 9 / ACTUACIONES DE CARACTER GENERAL.

PROGRAMA	DESCRIPCIÓN	CRÉDITOS PRESUPUESTARIOS			GASTOS COMPROMETIDOS	OBLIGACIONES RECONOCIDAS NETAS	PAGOS	OBLIGACIONES PENDIENTES DE PAGO A 31 DE DICIEMBRE	REMANENTES DE CRÉDITO
		INICIALES	MODIFICAC.	DEFINITIVOS					
SUMAS TOTALES		0,00	0,00	0,00	0,00	0,00	0,00	0,00	0,00

## ESTADO DE LIQUIDACIÓN DEL PRESUPUESTO

## I. LIQUIDACIÓN DEL PRESUPUESTO DE GASTOS. RESUMEN POR CAPÍTULOS Y GRUPOS DE PROGRAMAS

CAPÍTULO 4 / TRANSFERENCIAS CORRIENTES

GRUPO DE PROGRAMAS 1 / SERVICIOS PUBLICOS BASICOS

PROGRAMA	DESCRIPCIÓN	CRÉDITOS PRESUPUESTARIOS			GASTOS COMPROMETIDOS	OBLIGACIONES RECONOCIDAS NETAS	PAGOS	OBLIGACIONES PENDIENTES DE PAGO A 31 DE DICIEMBRE	REMANENTES DE CRÉDITO
		INICIALES	MODIFICAC.	DEFINITIVOS					
	NO EXISTE PROGRAMA	10.000,00	0,00	10.000,00	2.218,00	2.218,00	2.218,00	0,00	7.782,00
SUMAS TOTALES		10.000,00	0,00	10.000,00	2.218,00	2.218,00	2.218,00	0,00	7.782,00

## ESTADO DE LIQUIDACIÓN DEL PRESUPUESTO

## I. LIQUIDACIÓN DEL PRESUPUESTO DE GASTOS. RESUMEN POR CAPÍTULOS Y GRUPOS DE PROGRAMAS

CAPÍTULO 4 / TRANSFERENCIAS CORRIENTES

GRUPO DE PROGRAMAS 9 / ACTUACIONES DE CARACTER GENERAL.

PROGRAMA	DESCRIPCIÓN	CRÉDITOS PRESUPUESTARIOS			GASTOS COMPROMETIDOS	OBLIGACIONES RECONOCIDAS NETAS	PAGOS	OBLIGACIONES PENDIENTES DE PAGO A 31 DE DICIEMBRE	REMANENTES DE CRÉDITO
		INICIALES	MODIFICAC.	DEFINITIVOS					
	NO EXISTE PROGRAMA	52.876,00	0,00	52.876,00	50.613,21	50.613,21	46.058,01	4.555,20	2.262,79
SUMAS TOTALES		52.876,00	0,00	52.876,00	50.613,21	50.613,21	46.058,01	4.555,20	2.262,79

Mancomunidad de Cimasol

2011

ESTADO DE LIQUIDACIÓN DEL PRESUPUESTO

Página: 8 / 8  
Fecha: 31/12/2011

I. LIQUIDACIÓN DEL PRESUPUESTO DE GASTOS. RESUMEN POR CAPÍTULOS Y GRUPOS DE PROGRAMAS

CAPÍTULO 6 / INVERSIONES REALES


GRUPO DE PROGRAMAS 1 / SERVICIOS PUBLICOS BASICOS

PROGRAMA	DESCRIPCIÓN	CRÉDITOS PRESUPUESTARIOS			GASTOS COMPROMETIDOS	OBLIGACIONES RECONOCIDAS NETAS	PAGOS	OBLIGACIONES PENDIENTES DE PAGO A 31 DE DICIEMBRE	REMANENTES DE CRÉDITO
		INICIALES	MODIFICAC.	DEFINITIVOS					
	NO EXISTE PROGRAMA	45.000,00	0,00	45.000,00	13.570,20	13.570,20	1.040,16	12.530,04	31.429,80
SUMAS TOTALES		45.000,00	0,00	45.000,00	13.570,20	13.570,20	1.040,16	12.530,04	31.429,80



RESÚMENES DE LA LIQUIDACIÓN: PRESUPUESTO DE GASTOS

*Por capítulos y funciones*



Mancomunidad de Cimasol

2011

ESTADO DE LIQUIDACIÓN DEL PRESUPUESTO

Página: 1 / 8

Fecha: 31/12/2011

I. LIQUIDACIÓN DEL PRESUPUESTO DE GASTOS. RESUMEN POR CAPÍTULOS Y POLÍTICAS DE GASTO

CAPÍTULO 1 / GASTOS DE PERSONAL.

POLÍTICA DE GASTO 1 / SERVICIOS PUBLICOS BASICOS

GRUPO DE PROGRAMAS	DESCRIPCIÓN	CRÉDITOS PRESUPUESTARIOS			GASTOS COMPROMETIDOS	OBLIGACIONES RECONOCIDAS NETAS	PAGOS	OBLIGACIONES PENDIENTES DE PAGO A 31 DE DICIEMBRE	REMANENTES DE CRÉDITO
		INICIALES	MODIFICAC.	DEFINITIVOS					
1##	SERVICIOS PUBLICOS BASICOS	12.000,00	0,00	12.000,00	9.228,36	9.228,36	8.459,33	769,03	2.771,64
SUMAS TOTALES		12.000,00	0,00	12.000,00	9.228,36	9.228,36	8.459,33	769,03	2.771,64

Mancomunidad de Cimasol

2011

ESTADO DE LIQUIDACIÓN DEL PRESUPUESTO

Página: 2 / 8  
Fecha: 31/12/2011

I. LIQUIDACIÓN DEL PRESUPUESTO DE GASTOS. RESUMEN POR CAPÍTULOS Y POLÍTICAS DE GASTO

CAPÍTULO 2 / GASTOS CORRIENTES EN BIENES Y SERVICIOS

POLÍTICA DE GASTO 1 / SERVICIOS PUBLICOS BASICOS

GRUPO DE PROGRAMAS	DESCRIPCIÓN	CRÉDITOS PRESUPUESTARIOS			GASTOS COMPROMETIDOS	OBLIGACIONES RECONOCIDAS NETAS	PAGOS	OBLIGACIONES PENDIENTES DE PAGO A 31 DE DICIEMBRE	REMANENTES DE CRÉDITO
		INICIALES	MODIFICAC.	DEFINITIVOS					
1##	SERVICIOS PUBLICOS BASICOS	230.000,00	500.000,00	730.000,00	392.870,74	392.870,74	25.019,05	367.851,69	337.129,26
SUMAS TOTALES		230.000,00	500.000,00	730.000,00	392.870,74	392.870,74	25.019,05	367.851,69	337.129,26



## ESTADO DE LIQUIDACIÓN DEL PRESUPUESTO

## I. LIQUIDACIÓN DEL PRESUPUESTO DE GASTOS. RESUMEN POR CAPÍTULOS Y POLÍTICAS DE GASTO

CAPÍTULO 2 / GASTOS CORRIENTES EN BIENES Y SERVICIOS

POLÍTICA DE GASTO 9 / ACTUACIONES DE CARACTER GENERAL.

GRUPO DE PROGRAMAS	DESCRIPCIÓN	CRÉDITOS PRESUPUESTARIOS			GASTOS COMPROMETIDOS	OBLIGACIONES RECONOCIDAS NETAS	PAGOS	OBLIGACIONES PENDIENTES DE PAGO A 31 DE DICIEMBRE	REMANENTES DE CRÉDITO
		INICIALES	MODIFICAC.	DEFINITIVOS					
9##	ACTUACIONES DE CARACTER GENERAL.	8.713,15	0,00	8.713,15	8.662,25	8.662,25	8.370,35	291,90	50,90
SUMAS TOTALES		8.713,15	0,00	8.713,15	8.662,25	8.662,25	8.370,35	291,90	50,90

Mancomunidad de Cimasol

2011

ESTADO DE LIQUIDACIÓN DEL PRESUPUESTO

Página: 4 / 8  
Fecha: 31/12/2011

I. LIQUIDACIÓN DEL PRESUPUESTO DE GASTOS. RESUMEN POR CAPÍTULOS Y POLÍTICAS DE GASTO

CAPÍTULO 3 / GASTOS FINANCIEROS

POLÍTICA DE GASTO 1 / SERVICIOS PUBLICOS BASICOS

GRUPO DE PROGRAMAS	DESCRIPCIÓN	CRÉDITOS PRESUPUESTARIOS			GASTOS COMPROMETIDOS	OBLIGACIONES RECONOCIDAS NETAS	PAGOS	OBLIGACIONES PENDIENTES DE PAGO A 31 DE DICIEMBRE	REMANENTES DE CRÉDITO
		INICIALES	MODIFICAC.	DEFINITIVOS					
1##	SERVICIOS PUBLICOS BASICOS	190,00	0,00	190,00	103,60	103,60	103,60	0,00	86,40
SUMAS TOTALES		190,00	0,00	190,00	103,60	103,60	103,60	0,00	86,40

ESTADO DE LIQUIDACIÓN DEL PRESUPUESTO

I. LIQUIDACIÓN DEL PRESUPUESTO DE GASTOS. RESUMEN POR CAPÍTULOS Y POLÍTICAS DE GASTO

CAPÍTULO 3 / GASTOS FINANCIEROS

POLÍTICA DE GASTO 9 / ACTUACIONES DE CARACTER GENERAL.

GRUPO DE PROGRAMAS	DESCRIPCIÓN	CRÉDITOS PRESUPUESTARIOS			GASTOS COMPROMETIDOS	OBLIGACIONES RECONOCIDAS NETAS	PAGOS	OBLIGACIONES PENDIENTES DE PAGO A 31 DE DICIEMBRE	REMANENTES DE CRÉDITO
		INICIALES	MODIFICAC.	DEFINITIVOS					
SUMAS TOTALES		0,00	0,00	0,00	0,00	0,00	0,00	0,00	0,00

## ESTADO DE LIQUIDACIÓN DEL PRESUPUESTO

## I. LIQUIDACIÓN DEL PRESUPUESTO DE GASTOS. RESUMEN POR CAPÍTULOS Y POLÍTICAS DE GASTO

CAPÍTULO 4 / TRANSFERENCIAS CORRIENTES

POLÍTICA DE GASTO 1 / SERVICIOS PUBLICOS BASICOS

GRUPO DE PROGRAMAS	DESCRIPCIÓN	CRÉDITOS PRESUPUESTARIOS			GASTOS COMPROMETIDOS	OBLIGACIONES RECONOCIDAS NETAS	PAGOS	OBLIGACIONES PENDIENTES DE PAGO A 31 DE DICIEMBRE	REMANENTES DE CRÉDITO
		INICIALES	MODIFICAC.	DEFINITIVOS					
1##	SERVICIOS PUBLICOS BASICOS	10.000,00	0,00	10.000,00	2.218,00	2.218,00	2.218,00	0,00	7.782,00
SUMAS TOTALES		10.000,00	0,00	10.000,00	2.218,00	2.218,00	2.218,00	0,00	7.782,00

## ESTADO DE LIQUIDACIÓN DEL PRESUPUESTO

## I. LIQUIDACIÓN DEL PRESUPUESTO DE GASTOS. RESUMEN POR CAPÍTULOS Y POLÍTICAS DE GASTO

CAPÍTULO 4 / TRANSFERENCIAS CORRIENTES

POLÍTICA DE GASTO 9 / ACTUACIONES DE CARACTER GENERAL.

GRUPO DE PROGRAMAS	DESCRIPCIÓN	CRÉDITOS PRESUPUESTARIOS			GASTOS COMPROMETIDOS	OBLIGACIONES RECONOCIDAS NETAS	PAGOS	OBLIGACIONES PENDIENTES DE PAGO A 31 DE DICIEMBRE	REMANENTES DE CRÉDITO
		INICIALES	MODIFICAC.	DEFINITIVOS					
9##	ACTUACIONES DE CARACTER GENERAL.	52.876,00	0,00	52.876,00	50.613,21	50.613,21	46.058,01	4.555,20	2.262,79
SUMAS TOTALES		52.876,00	0,00	52.876,00	50.613,21	50.613,21	46.058,01	4.555,20	2.262,79

Mancomunidad de Cimasol

2011

ESTADO DE LIQUIDACIÓN DEL PRESUPUESTO

Página: 8 / 8

Fecha: 31/12/2011

I. LIQUIDACIÓN DEL PRESUPUESTO DE GASTOS. RESUMEN POR CAPÍTULOS Y POLÍTICAS DE GASTO

CAPÍTULO

6 / INVERSIONES REALES

POLÍTICA DE GASTO

1 / SERVICIOS PUBLICOS BASICOS

GRUPO DE PROGRAMAS	DESCRIPCIÓN	CRÉDITOS PRESUPUESTARIOS			GASTOS COMPROMETIDOS	OBLIGACIONES RECONOCIDAS NETAS	PAGOS	OBLIGACIONES PENDIENTES DE PAGO A 31 DE DICIEMBRE	REMANENTES DE CRÉDITO
		INICIALES	MODIFICAC.	DEFINITIVOS					
1##	SERVICIOS PUBLICOS BASICOS	45.000,00	0,00	45.000,00	13.570,20	13.570,20	1.040,16	12.530,04	31.429,80
SUMAS TOTALES		45.000,00	0,00	45.000,00	13.570,20	13.570,20	1.040,16	12.530,04	31.429,80

---

RESÚMENES DE LA LIQUIDACIÓN: PRESUPUESTO DE GASTOS

*Por capítulos y grupos de función*

---

Mancomunidad de Cimasol

2011

ESTADO DE LIQUIDACIÓN DEL PRESUPUESTO

Página: 1 / 8  
Fecha: 31/12/2011

I. LIQUIDACIÓN DEL PRESUPUESTO DE GASTOS. RESUMEN POR CAPÍTULOS Y AREAS DE GASTOS

CAPÍTULO 1 / GASTOS DE PERSONAL.

AREA DE GASTO 1 / SERVICIOS PUBLICOS BASICOS

POLITICA DE GASTO	DESCRIPCIÓN	CRÉDITOS PRESUPUESTARIOS			GASTOS COMPROMETIDOS	OBLIGACIONES RECONOCIDAS NETAS	PAGOS	OBLIGACIONES PENDIENTES DE PAGO A 31 DE DICIEMBRE	REMANENTES DE CRÉDITO
		INICIALES	MODIFICAC.	DEFINITIVOS					
1#	SERVICIOS PUBLICOS BASICOS	12.000,00	0,00	12.000,00	9.228,36	9.228,36	8.459,33	769,03	2.771,64
SUMAS TOTALES		12.000,00	0,00	12.000,00	9.228,36	9.228,36	8.459,33	769,03	2.771,64



Mancomunidad de Cimasol

2011

ESTADO DE LIQUIDACIÓN DEL PRESUPUESTO

Página: 2 / 8  
Fecha: 31/12/2011

I. LIQUIDACIÓN DEL PRESUPUESTO DE GASTOS. RESUMEN POR CAPÍTULOS Y AREAS DE GASTOS

CAPÍTULO 2 / GASTOS CORRIENTES EN BIENES Y SERVICIOS

AREA DE GASTO 1 / SERVICIOS PUBLICOS BASICOS

POLITICA DE GASTO	DESCRIPCIÓN	CRÉDITOS PRESUPUESTARIOS			GASTOS COMPROMETIDOS	OBLIGACIONES RECONOCIDAS NETAS	PAGOS	OBLIGACIONES PENDIENTES DE PAGO A 31 DE DICIEMBRE	REMANENTES DE CRÉDITO
		INICIALES	MODIFICAC.	DEFINITIVOS					
1#	SERVICIOS PUBLICOS BASICOS	230.000,00	500.000,00	730.000,00	392.870,74	392.870,74	25.019,05	367.851,69	337.129,26
SUMAS TOTALES		230.000,00	500.000,00	730.000,00	392.870,74	392.870,74	25.019,05	367.851,69	337.129,26

Mancomunidad de Cimasol

2011

ESTADO DE LIQUIDACIÓN DEL PRESUPUESTO

Página: 3 / 8  
Fecha: 31/12/2011

I. LIQUIDACIÓN DEL PRESUPUESTO DE GASTOS. RESUMEN POR CAPÍTULOS Y AREAS DE GASTOS

CAPÍTULO 2 / GASTOS CORRIENTES EN BIENES Y SERVICIOS

AREA DE GASTO 9 / ACTUACIONES DE CARACTER GENERAL.

POLITICA DE GASTO	DESCRIPCIÓN	CRÉDITOS PRESUPUESTARIOS			GASTOS COMPROMETIDOS	OBLIGACIONES RECONOCIDAS NETAS	PAGOS	OBLIGACIONES PENDIENTES DE PAGO A 31 DE DICIEMBRE	REMANENTES DE CRÉDITO
		INICIALES	MODIFICAC.	DEFINITIVOS					
9#	ACTUACIONES DE CARACTER GENERAL.	8.713,15	0,00	8.713,15	8.662,25	8.662,25	8.370,35	291,90	50,90
SUMAS TOTALES		8.713,15	0,00	8.713,15	8.662,25	8.662,25	8.370,35	291,90	50,90

Mancomunidad de Cimasol

2011

ESTADO DE LIQUIDACIÓN DEL PRESUPUESTO

Página: 4 / 8  
Fecha: 31/12/2011

I. LIQUIDACIÓN DEL PRESUPUESTO DE GASTOS. RESUMEN POR CAPÍTULOS Y AREAS DE GASTOS

CAPÍTULO 3 / GASTOS FINANCIEROS

AREA DE GASTO 1 / SERVICIOS PUBLICOS BASICOS

POLITICA DE GASTO	DESCRIPCIÓN	CRÉDITOS PRESUPUESTARIOS			GASTOS COMPROMETIDOS	OBLIGACIONES RECONOCIDAS NETAS	PAGOS	OBLIGACIONES PENDIENTES DE PAGO A 31 DE DICIEMBRE	REMANENTES DE CRÉDITO
		INICIALES	MODIFICAC.	DEFINITIVOS					
1#	SERVICIOS PUBLICOS BASICOS	190,00	0,00	190,00	103,60	103,60	103,60	0,00	86,40
SUMAS TOTALES		190,00	0,00	190,00	103,60	103,60	103,60	0,00	86,40

Mancomunidad de Cimasol

2011

ESTADO DE LIQUIDACIÓN DEL PRESUPUESTO

Página: 5 / 8  
Fecha: 31/12/2011

I. LIQUIDACIÓN DEL PRESUPUESTO DE GASTOS. RESUMEN POR CAPÍTULOS Y AREAS DE GASTOS

CAPÍTULO 3 / GASTOS FINANCIEROS

AREA DE GASTO 9 / ACTUACIONES DE CARACTER GENERAL.

POLITICA DE GASTO	DESCRIPCIÓN	CRÉDITOS PRESUPUESTARIOS			GASTOS COMPROMETIDOS	OBLIGACIONES RECONOCIDAS NETAS	PAGOS	OBLIGACIONES PENDIENTES DE PAGO A 31 DE DICIEMBRE	REMANENTES DE CRÉDITO
		INICIALES	MODIFICAC.	DEFINITIVOS					
	SUMAS TOTALES	0,00	0,00	0,00	0,00	0,00	0,00	0,00	0,00

Mancomunidad de Cimasol

2011

ESTADO DE LIQUIDACIÓN DEL PRESUPUESTO

Página: 6 / 8  
Fecha: 31/12/2011

I. LIQUIDACIÓN DEL PRESUPUESTO DE GASTOS. RESUMEN POR CAPÍTULOS Y AREAS DE GASTOS

CAPÍTULO 4 / TRANSFERENCIAS CORRIENTES

AREA DE GASTO 1 / SERVICIOS PUBLICOS BASICOS

POLITICA DE GASTO	DESCRIPCIÓN	CRÉDITOS PRESUPUESTARIOS			GASTOS COMPROMETIDOS	OBLIGACIONES RECONOCIDAS NETAS	PAGOS	OBLIGACIONES PENDIENTES DE PAGO A 31 DE DICIEMBRE	REMANENTES DE CRÉDITO
		INICIALES	MODIFICAC.	DEFINITIVOS					
1#	SERVICIOS PUBLICOS BASICOS	10.000,00	0,00	10.000,00	2.218,00	2.218,00	2.218,00	0,00	7.782,00
SUMAS TOTALES		10.000,00	0,00	10.000,00	2.218,00	2.218,00	2.218,00	0,00	7.782,00

Mancomunidad de Cimasol

2011

ESTADO DE LIQUIDACIÓN DEL PRESUPUESTO

Página: 7 / 8  
Fecha: 31/12/2011

I. LIQUIDACIÓN DEL PRESUPUESTO DE GASTOS. RESUMEN POR CAPÍTULOS Y AREAS DE GASTOS

CAPÍTULO 4 / TRANSFERENCIAS CORRIENTES

AREA DE GASTO 9 / ACTUACIONES DE CARACTER GENERAL.

POLITICA DE GASTO	DESCRIPCIÓN	CRÉDITOS PRESUPUESTARIOS			GASTOS COMPROMETIDOS	OBLIGACIONES RECONOCIDAS NETAS	PAGOS	OBLIGACIONES PENDIENTES DE PAGO A 31 DE DICIEMBRE	REMANENTES DE CRÉDITO
		INICIALES	MODIFICAC.	DEFINITIVOS					
9#	ACTUACIONES DE CARACTER GENERAL.	52.876,00	0,00	52.876,00	50.613,21	50.613,21	46.058,01	4.555,20	2.262,79
SUMAS TOTALES		52.876,00	0,00	52.876,00	50.613,21	50.613,21	46.058,01	4.555,20	2.262,79

Mancomunidad de Cimasol

2011

ESTADO DE LIQUIDACIÓN DEL PRESUPUESTO

Página: 8 / 8  
Fecha: 31/12/2011

I. LIQUIDACIÓN DEL PRESUPUESTO DE GASTOS. RESUMEN POR CAPÍTULOS Y AREAS DE GASTOS

CAPÍTULO 6 / INVERSIONES REALES

AREA DE GASTO 1 / SERVICIOS PUBLICOS BASICOS

POLITICA DE GASTO	DESCRIPCIÓN	CRÉDITOS PRESUPUESTARIOS			GASTOS COMPROMETIDOS	OBLIGACIONES RECONOCIDAS NETAS	PAGOS	OBLIGACIONES PENDIENTES DE PAGO A 31 DE DICIEMBRE	REMANENTES DE CRÉDITO
		INICIALES	MODIFICAC.	DEFINITIVOS					
1#	SERVICIOS PUBLICOS BASICOS	45.000,00	0,00	45.000,00	13.570,20	13.570,20	1.040,16	12.530,04	31.429,80
SUMAS TOTALES		45.000,00	0,00	45.000,00	13.570,20	13.570,20	1.040,16	12.530,04	31.429,80

RESÚMENES DE LA LIQUIDACIÓN: PRESUPUESTO DE GASTOS

*General por capítulos y grupos de función*



Mancomunidad de Cimasol

2011

ESTADO DE LIQUIDACIÓN DEL PRESUPUESTO

Página: 1 / 5

Fecha: 31/12/2011

I. LIQUIDACIÓN DEL PRESUPUESTO DE GASTOS. RESUMEN GENERAL POR CAPÍTULOS Y AREAS DE GASTOS

CAPÍTULO

1 / GASTOS DE PERSONAL.

AREA DE GASTO	DESCRIPCIÓN	CRÉDITOS PRESUPUESTARIOS			GASTOS COMPROMETIDOS	OBLIGACIONES RECONOCIDAS NETAS	PAGOS	OBLIGACIONES PENDIENTES DE PAGO A 31 DE DICIEMBRE	REMANENTES DE CRÉDITO
		INICIALES	MODIFICAC.	DEFINITIVOS					
1	SERVICIOS PUBLICOS BASICOS	12.000,00	0,00	12.000,00	9.228,36	9.228,36	8.459,33	769,03	2.771,64
SUMAS TOTALES		12.000,00	0,00	12.000,00	9.228,36	9.228,36	8.459,33	769,03	2.771,64

Mancomunidad de Cimasol

2011

ESTADO DE LIQUIDACIÓN DEL PRESUPUESTO

Página: 2 / 5  
Fecha: 31/12/2011

I. LIQUIDACIÓN DEL PRESUPUESTO DE GASTOS. RESUMEN GENERAL POR CAPÍTULOS Y AREAS DE GASTOS

CAPÍTULO

2 / GASTOS CORRIENTES EN BIENES Y SERVICIOS

AREA DE GASTO	DESCRIPCIÓN	CRÉDITOS PRESUPUESTARIOS			GASTOS COMPROMETIDOS	OBLIGACIONES RECONOCIDAS NETAS	PAGOS	OBLIGACIONES PENDIENTES DE PAGO A 31 DE DICIEMBRE	REMANENTES DE CRÉDITO
		INICIALES	MODIFICAC.	DEFINITIVOS					
1	SERVICIOS PUBLICOS BASICOS	230.000,00	500.000,00	730.000,00	392.870,74	392.870,74	25.019,05	367.851,69	337.129,26
9	ACTUACIONES DE CARACTER GENERAL.	8.713,15	0,00	8.713,15	8.662,25	8.662,25	8.370,35	291,90	50,90
SUMAS TOTALES		238.713,15	500.000,00	738.713,15	401.532,99	401.532,99	33.389,40	368.143,59	337.180,16

Mancomunidad de Cimasol

2011

ESTADO DE LIQUIDACIÓN DEL PRESUPUESTO

Página: 3 / 5  
Fecha: 31/12/2011

I. LIQUIDACIÓN DEL PRESUPUESTO DE GASTOS. RESUMEN GENERAL POR CAPÍTULOS Y AREAS DE GASTOS

CAPÍTULO 3 / GASTOS FINANCIEROS

AREA DE GASTO	DESCRIPCIÓN	CRÉDITOS PRESUPUESTARIOS			GASTOS COMPROMETIDOS	OBLIGACIONES RECONOCIDAS NETAS	PAGOS	OBLIGACIONES PENDIENTES DE PAGO A 31 DE DICIEMBRE	REMANENTES DE CRÉDITO
		INICIALES	MODIFICAC.	DEFINITIVOS					
1	SERVICIOS PUBLICOS BASICOS	190,00	0,00	190,00	103,60	103,60	103,60	0,00	86,40
SUMAS TOTALES		190,00	0,00	190,00	103,60	103,60	103,60	0,00	86,40

Mancomunidad de Cimasol

2011

ESTADO DE LIQUIDACIÓN DEL PRESUPUESTO

Página: 4 / 5

Fecha: 31/12/2011

I. LIQUIDACIÓN DEL PRESUPUESTO DE GASTOS. RESUMEN GENERAL POR CAPÍTULOS Y AREAS DE GASTOS

CAPÍTULO

4 / TRANSFERENCIAS CORRIENTES

AREA DE GASTO	DESCRIPCIÓN	CRÉDITOS PRESUPUESTARIOS			GASTOS COMPROMETIDOS	OBLIGACIONES RECONOCIDAS NETAS	PAGOS	OBLIGACIONES PENDIENTES DE PAGO A 31 DE DICIEMBRE	REMANENTES DE CRÉDITO
		INICIALES	MODIFICAC.	DEFINITIVOS					
1	SERVICIOS PUBLICOS BASICOS	10.000,00	0,00	10.000,00	2.218,00	2.218,00	2.218,00	0,00	7.782,00
9	ACTUACIONES DE CARACTER GENERAL.	52.876,00	0,00	52.876,00	50.613,21	50.613,21	46.058,01	4.555,20	2.262,79
SUMAS TOTALES		62.876,00	0,00	62.876,00	52.831,21	52.831,21	48.276,01	4.555,20	10.044,79

Mancomunidad de Cimasol

2011

ESTADO DE LIQUIDACIÓN DEL PRESUPUESTO

Página: 5 / 5  
Fecha: 31/12/2011

I. LIQUIDACIÓN DEL PRESUPUESTO DE GASTOS. RESUMEN GENERAL POR CAPÍTULOS Y AREAS DE GASTOS

CAPÍTULO

6 / INVERSIONES REALES

AREA DE GASTO	DESCRIPCIÓN	CRÉDITOS PRESUPUESTARIOS			GASTOS COMPROMETIDOS	OBLIGACIONES RECONOCIDAS NETAS	PAGOS	OBLIGACIONES PENDIENTES DE PAGO A 31 DE DICIEMBRE	REMANENTES DE CRÉDITO
		INICIALES	MODIFICAC.	DEFINITIVOS					
1	SERVICIOS PUBLICOS BASICOS	45.000,00	0,00	45.000,00	13.570,20	13.570,20	1.040,16	12.530,04	31.429,80
SUMAS TOTALES		45.000,00	0,00	45.000,00	13.570,20	13.570,20	1.040,16	12.530,04	31.429,80