

*Mancomunidad de Cimasol*

# BALANCE

---

EJERCICIO  
2010

# Mancomunidad de Cimasol

## 2010

### BALANCE

Fecha: 31/12/2010

Nº CUENTA	ACTIVO	EJERCICIO 2010	EJERCICIO 2009	Nº CUENTA	PASIVO	EJERCICIO 2010	EJERCICIO 2009
	A) INMOVILIZADO				A) FONDOS PROPIOS		
	I. Inversiones destinadas al uso general				I. Patrimonio		
200	1. Terrenos y bienes naturales	0,00	0,00	100	1. Patrimonio	57.594,55	57.594,55
201	2. Infraestructura y bienes destinados al uso general	0,00	0,00	101	2. Patrimonio recibido en adscripción	0,00	0,00
202	3. Bienes comunales	0,00	0,00	103	3. Patrimonio recibido en cesión	0,00	0,00
208	4. Bienes de Patrimonio histórico, artístico y cultural	0,00	0,00	(107)	4. Patrimonio entregado en adscripción	0,00	0,00
	II. Inmovilizaciones inmateriales			(108)	5. Patrimonio entregado en cesión	0,00	0,00
210	1. Inmovilizado inmaterial	0,00	0,00	(109)	6. Patrimonio entregado al uso general	0,00	0,00
(281)	2. Amortizaciones	0,00	0,00	11	II. Reservas	0,00	0,00
	III. Inmovilizaciones materiales			120	III. Resultados de ejercicios anteriores	80.005,99	121.023,87
220, 221	1. Terrenos y construcciones	11.829,85	11.829,85	129	IV. Resultados del ejercicio	340.553,72	-41.017,88
222	2. Instalaciones técnicas	23.637,86	23.637,86		B) ACREEDORES A LARGO PLAZO		
223	3. Maquinaria y utillaje	0,00	0,00		I. Deudas a largo plazo por préstamos recibidos y otros conceptos		
226, 227, 228, 229	4. Otro inmovilizado	116.399,16	116.399,16	170	1. Préstamos y otras deudas a largo plazo	0,00	0,00
(282)	5. Amortizaciones	0,00	0,00	180	2. Fianzas y depósitos recibidos a largo plazo	0,00	0,00
	IV. Patrimonio Público del Suelo				C) ACREEDORES A CORTO PLAZO		
240, 241	1. Terrenos y construcciones	0,00	0,00		I. Deudas a corto plazo por préstamos recibidos y otros conceptos		
242	2. Aprovechamientos urbanísticos	0,00	0,00	520, 522	1. Préstamos y otras deudas	0,00	0,00
249	3. Otros bienes y derechos	0,00	0,00	526	2. Deudas por intereses	0,00	0,00
(284)	4. Amortizaciones	0,00	0,00		II. Acreedores		
	V. Inmovilizaciones financieras			40	1. Acreedores Presupuestarios	449.120,63	472.677,23
250	1. Inversiones financieras permanentes	0,00	0,00	41	2. Acreedores no presupuestarios	0,00	0,00
260	2. Fianzas y depósitos constituidos a largo plazo	0,00	0,00	475, 476, 477	3. Administraciones públicas	1.332,33	1.407,57
270	3. Otros bienes y derechos	0,00	0,00	554, 559	4. Otros acreedores	0,00	0,00
	B) GASTOS A DISTRIBUIR EN VARIOS EJERCICIOS	0,00	0,00	560	5. Fianzas y depósitos recibidos a corto plazo	0,00	0,00
	C) ACTIVO CIRCULANTE			585	III. Ajustes por periodificación	0,00	0,00
	I. Deudores						
43	1. Deudores Presupuestarios	767.899,10	439.526,18				
44	2. Deudores no Presupuestarios	0,00	0,00				
470, 471, 472	3. Administraciones públicas	1.773,25	1.773,25				
555, 558	4. Otros deudores	0,00	0,00				
(490)	5. Provisiones	0,00	0,00				
	II. Inversiones financieras a corto plazo						
540, 541	1. Inversiones financieras temporales	0,00	0,00				
565	2. Fianzas y depósitos constituidos a corto plazo	0,00	0,00				
57	III. Tesorería	7.068,00	18.519,04				
580	IV. Ajustes por periodificación	0,00	0,00				
	<b>TOTAL GENERAL (A+B+C)</b>	<b>928.607,22</b>	<b>611.685,34</b>		<b>TOTAL GENERAL (A+B+C)</b>	<b>928.607,22</b>	<b>611.685,34</b>

RESUMEN ELECTRÓNICO: e70864be55cd80dc0fb0b6358601a9e5

*Mancomunidad de Cimasol*

# CUENTA DEL RESULTADO ECONÓMICO PATRIMONIAL

---

EJERCICIO  
2010



RESUMEN ELECTRÓNICO: e70864be55cd80dc0fb0b6358601a9e5

*Mancomunidad de Cimasol*

**LIQUIDACIÓN DEL PRESUPUESTO**  
**- GASTOS -**  

---

**EJERCICIO**  
**2010**

Mancomunidad de Cimasol

2010

ESTADO DE LIQUIDACIÓN DEL PRESUPUESTO

Página: 1 / 1  
Fecha: 31/12/2010

I. LIQUIDACIÓN DEL PRESUPUESTO DE GASTOS

APLICACION PRESUPUESTARIA	DESCRIPCIÓN	CRÉDITOS PRESUPUESTARIOS			GASTOS COMPROMETIDOS	OBLIGACIONES RECONOCIDAS NETAS	PAGOS	OBLIGACIONES PENDIENTES DE PAGO A 31 DE DICIEMBRE	REMANENTES DE CRÉDITO
		INICIALES	MODIFICAC.	DEFINITIVOS					
1 221	SERVICIOS PUBLICOS BASICOS Suministros	217.727,92	0,00	217.727,92	173.571,45	173.571,45	32.585,97	140.985,48	44.156,47
1 480	SERVICIOS PUBLICOS BASICOS Cruz Roja	8.230,00	0,00	8.230,00	2.218,00	2.218,00	2.218,00	0,00	6.012,00
1 620	SERVICIOS PUBLICOS BASICOS Cambio de	45.000,00	0,00	45.000,00	0,00	0,00	0,00	0,00	45.000,00
9 200	ACTUACIONES DE CARACTER GENERAL.	3.536,00	0,00	3.536,00	3.232,20	3.232,20	3.232,20	0,00	303,80
9 221	ACTUACIONES DE CARACTER GENERAL.	5.300,00	0,00	5.300,00	4.607,62	4.607,62	4.607,62	0,00	692,38
9 340	ACTUACIONES DE CARACTER GENERAL.	175,00	0,00	175,00	0,00	0,00	0,00	0,00	175,00
9 467	ACTUACIONES DE CARACTER GENERAL. A	50.544,00	0,00	50.544,00	39.914,12	39.914,12	39.914,12	0,00	10.629,88
SUMAS TOTALES		330.512,92	0,00	330.512,92	223.543,39	223.543,39	82.557,91	140.985,48	106.969,53



*Mancomunidad de Cimasol*

# LIQUIDACIÓN DEL PRESUPUESTO - INGRESOS -

---

EJERCICIO  
2010

Mancomunidad de Cimasol

2010

ESTADO DE LIQUIDACIÓN DEL PRESUPUESTO

Página: 1

Fecha: 31/12/2010

II. LIQUIDACIÓN DEL PRESUPUESTO DE INGRESOS

APLICACIÓN PRESUPUESTARIA	DESCRIPCIÓN	PREVISIONES PRESUPUESTARIAS			DERECHOS RECONOCIDOS	DERECHOS ANULADOS	DERECHOS CANCELADOS	DERECHOS RECONOCIDOS NETOS	RECAUDACIÓN NETA	DERECHOS PENDIENTES DE COBRO A 31 DE DICIEMBRE	EXCESO / DEFECTO PREVISIÓN
		INICIALES	MODIFICAC.	DEFINITIVOS							
399	Otros ingresos diversos	0,00	0,00	0,00	30.182,46	0,00	0,00	30.182,46	30.182,46	0,00	30.182,46
462	De Ayuntamientos	293.012,92	0,00	293.012,92	509.826,51	0,00	0,00	509.826,51	181.453,59	328.372,92	216.813,59
520	Intereses de Depositos	1.500,00	0,00	1.500,00	88,14	0,00	0,00	88,14	88,14	0,00	-1.411,86
750	De la Administración General	36.000,00	0,00	36.000,00	24.000,00	0,00	0,00	24.000,00	24.000,00	0,00	-12.000,00
SUMAS TOTALES		330.512,92	0,00	330.512,92	564.097,11	0,00	0,00	564.097,11	235.724,19	328.372,92	233.584,19

*Mancomunidad de Cimasol*

# RESULTADO PRESUPUESTARIO

---

EJERCICIO  
2010

# Mancomunidad de Cimasol

EJERCICIO 2010

## ESTADO DE LIQUIDACIÓN DEL PRESUPUESTO

### III. RESULTADO PRESUPUESTARIO

CONCEPTOS	DERECHOS RECONOCIDOS NETOS	OBLIGACIONES RECONOCIDAS NETAS	AJUSTES	RESULTADO PRESUPUESTARIO
a. Operaciones corrientes.	540.097,11	223.543,39		
b. Otras operaciones no financieras.	24.000,00	0,00		
1. Total operaciones no financieras (a+b)	564.097,11	223.543,39		
2. Activos financieros	0,00	0,00		
3. Pasivos financieros	0,00	0,00		
<b>RESULTADO PRESUPUESTARIO DEL EJERCICIO</b>	<b>564.097,11</b>	<b>223.543,39</b>		<b>340.553,72</b>
<u>AJUSTES</u>				
4. Créditos gastados financiados con remanente de tesorería para gastos generales			0,00	
5. Desviaciones de financiación negativas del ejercicio			0,00	
6. Desviaciones de financiación positivas del ejercicio			0,00	0,00
<b>RESULTADO PRESUPUESTARIO AJUSTADO</b>				<b>340.553,72</b>

RESUMEN ELECTRÓNICO: e70864be55cd80dc0fb0b6358601a9e5

*Mancomunidad de Cimasol*

# RESÚMENES DE LA LIQUIDACIÓN PRESUPUESTO DE GASTOS


---

EJERCICIO  
2010



RESÚMENES DE LA LIQUIDACIÓN: PRESUPUESTO DE GASTOS

*Por subfunciones*



Mancomunidad de Cimasol

2010

ESTADO DE LIQUIDACIÓN DEL PRESUPUESTO

Página: 1 / 2  
Fecha: 31/12/2010

I. LIQUIDACIÓN DEL PRESUPUESTO DE GASTOS. RESUMEN POR GRUPOS DE PROGRAMAS

GRUPO DE PROGRAMAS 1 / SERVICIOS PUBLICOS BASICOS

PROGRAMA	DESCRIPCIÓN	CRÉDITOS PRESUPUESTARIOS			GASTOS COMPROMETIDOS	OBLIGACIONES RECONOCIDAS NETAS	PAGOS	OBLIGACIONES PENDIENTES DE PAGO A 31 DE DICIEMBRE	REMANENTES DE CRÉDITO
		INICIALES	MODIFICAC.	DEFINITIVOS					
	NO EXISTE PROGRAMA	270.957,92	0,00	270.957,92	175.789,45	175.789,45	34.803,97	140.985,48	95.168,47
SUMAS TOTALES		270.957,92	0,00	270.957,92	175.789,45	175.789,45	34.803,97	140.985,48	95.168,47



Mancomunidad de Cimasol

2010

ESTADO DE LIQUIDACIÓN DEL PRESUPUESTO

Página: 2 / 2  
Fecha: 31/12/2010

I. LIQUIDACIÓN DEL PRESUPUESTO DE GASTOS. RESUMEN POR GRUPOS DE PROGRAMAS


GRUPO DE PROGRAMAS 9 / ACTUACIONES DE CARACTER GENERAL.

PROGRAMA	DESCRIPCIÓN	CRÉDITOS PRESUPUESTARIOS			GASTOS COMPROMETIDOS	OBLIGACIONES RECONOCIDAS NETAS	PAGOS	OBLIGACIONES PENDIENTES DE PAGO A 31 DE DICIEMBRE	REMANENTES DE CRÉDITO
		INICIALES	MODIFICAC.	DEFINITIVOS					
	NO EXISTE PROGRAMA	59.555,00	0,00	59.555,00	47.753,94	47.753,94	47.753,94	0,00	11.801,06
SUMAS TOTALES		59.555,00	0,00	59.555,00	47.753,94	47.753,94	47.753,94	0,00	11.801,06



RESÚMENES DE LA LIQUIDACIÓN: PRESUPUESTO DE GASTOS

*Por funciones*



Mancomunidad de Cimasol

2010

ESTADO DE LIQUIDACIÓN DEL PRESUPUESTO

Página: 1 / 2  
Fecha: 31/12/2010

I. LIQUIDACIÓN DEL PRESUPUESTO DE GASTOS. RESUMEN POR POLÍTICAS DE GASTO

POLÍTICA DE GASTO 1 / SERVICIOS PUBLICOS BASICOS

GRUPO DE PROGRAMAS	DESCRIPCIÓN	CRÉDITOS PRESUPUESTARIOS			GASTOS COMPROMETIDOS	OBLIGACIONES RECONOCIDAS NETAS	PAGOS	OBLIGACIONES PENDIENTES DE PAGO A 31 DE DICIEMBRE	REMANENTES DE CRÉDITO
		INICIALES	MODIFICAC.	DEFINITIVOS					
1	SERVICIOS PUBLICOS BASICOS	270.957,92	0,00	270.957,92	175.789,45	175.789,45	34.803,97	140.985,48	95.168,47
SUMAS TOTALES		270.957,92	0,00	270.957,92	175.789,45	175.789,45	34.803,97	140.985,48	95.168,47

Mancomunidad de Cimasol

2010

ESTADO DE LIQUIDACIÓN DEL PRESUPUESTO

Página: 2 / 2  
Fecha: 31/12/2010

I. LIQUIDACIÓN DEL PRESUPUESTO DE GASTOS. RESUMEN POR POLÍTICAS DE GASTO


POLÍTICA DE GASTO 9 / ACTUACIONES DE CARACTER GENERAL.

GRUPO DE PROGRAMAS	DESCRIPCIÓN	CRÉDITOS PRESUPUESTARIOS			GASTOS COMPROMETIDOS	OBLIGACIONES RECONOCIDAS NETAS	PAGOS	OBLIGACIONES PENDIENTES DE PAGO A 31 DE DICIEMBRE	REMANENTES DE CRÉDITO
		INICIALES	MODIFICAC.	DEFINITIVOS					
9	ACTUACIONES DE CARACTER GENERAL.	59.555,00	0,00	59.555,00	47.753,94	47.753,94	47.753,94	0,00	11.801,06
SUMAS TOTALES		59.555,00	0,00	59.555,00	47.753,94	47.753,94	47.753,94	0,00	11.801,06



RESÚMENES DE LA LIQUIDACIÓN: PRESUPUESTO DE GASTOS

*Por grupos de función*



Mancomunidad de Cimasol

2010

ESTADO DE LIQUIDACIÓN DEL PRESUPUESTO

Página: 1 / 2  
Fecha: 31/12/2010

I. LIQUIDACIÓN DEL PRESUPUESTO DE GASTOS. RESUMEN POR AREA DE GASTO

AREA DE GASTO 1 / SERVICIOS PUBLICOS BASICOS

POLITICA DE GASTO	DESCRIPCIÓN	CRÉDITOS PRESUPUESTARIOS			GASTOS COMPROMETIDOS	OBLIGACIONES RECONOCIDAS NETAS	PAGOS	OBLIGACIONES PENDIENTES DE PAGO A 31 DE DICIEMBRE	REMANENTES DE CRÉDITO
		INICIALES	MODIFICAC.	DEFINITIVOS					
1	SERVICIOS PUBLICOS BASICOS	270.957,92	0,00	270.957,92	175.789,45	175.789,45	34.803,97	140.985,48	95.168,47
SUMAS TOTALES		270.957,92	0,00	270.957,92	175.789,45	175.789,45	34.803,97	140.985,48	95.168,47

Mancomunidad de Cimasol

2010

ESTADO DE LIQUIDACIÓN DEL PRESUPUESTO

Página: 2 / 2  
Fecha: 31/12/2010

I. LIQUIDACIÓN DEL PRESUPUESTO DE GASTOS. RESUMEN POR AREA DE GASTO

AREA DE GASTO 9 / ACTUACIONES DE CARACTER GENERAL.

POLITICA DE GASTO	DESCRIPCIÓN	CRÉDITOS PRESUPUESTARIOS			GASTOS COMPROMETIDOS	OBLIGACIONES RECONOCIDAS NETAS	PAGOS	OBLIGACIONES PENDIENTES DE PAGO A 31 DE DICIEMBRE	REMANENTES DE CRÉDITO
		INICIALES	MODIFICAC.	DEFINITIVOS					
9	ACTUACIONES DE CARACTER GENERAL.	59.555,00	0,00	59.555,00	47.753,94	47.753,94	47.753,94	0,00	11.801,06
SUMAS TOTALES		59.555,00	0,00	59.555,00	47.753,94	47.753,94	47.753,94	0,00	11.801,06

---

RESÚMENES DE LA LIQUIDACIÓN: PRESUPUESTO DE GASTOS

*General por grupos de función*

---



Mancomunidad de Cimasol

2010

ESTADO DE LIQUIDACIÓN DEL PRESUPUESTO

Página: 1 / 1

Fecha: 31/12/2010


I. LIQUIDACIÓN DEL PRESUPUESTO DE GASTOS. RESUMEN GENERAL POR AREA DE GASTO

AREAS DE GASTO	DESCRIPCIÓN	CRÉDITOS PRESUPUESTARIOS			GASTOS COMPROMETIDOS	OBLIGACIONES RECONOCIDAS NETAS	PAGOS	OBLIGACIONES PENDIENTES DE PAGO A 31 DE DICIEMBRE	REMANENTES DE CRÉDITO
		INICIALES	MODIFICAC.	DEFINITIVOS					
1	SERVICIOS PUBLICOS BASICOS	270.957,92	0,00	270.957,92	175.789,45	175.789,45	34.803,97	140.985,48	95.168,47
9	ACTUACIONES DE CARACTER GENERAL.	59.555,00	0,00	59.555,00	47.753,94	47.753,94	47.753,94	0,00	11.801,06
SUMAS TOTALES		330.512,92	0,00	330.512,92	223.543,39	223.543,39	82.557,91	140.985,48	106.969,53



RESÚMENES DE LA LIQUIDACIÓN: PRESUPUESTO DE GASTOS

*Por conceptos*



Mancomunidad de Cimasol

2010

ESTADO DE LIQUIDACIÓN DEL PRESUPUESTO

Página: 1 / 6  
Fecha: 31/12/2010

I. LIQUIDACIÓN DEL PRESUPUESTO DE GASTOS. RESUMEN POR CONCEPTOS ECONÓMICOS

CONCEPTO 200 / Arrendamientos de terreno y bienes naturales

SUBCONCEPTOS	DESCRIPCIÓN	CRÉDITOS PRESUPUESTARIOS			GASTOS COMPROMETIDOS	OBLIGACIONES RECONOCIDAS NETAS	PAGOS	OBLIGACIONES PENDIENTES DE PAGO A 31 DE DICIEMBRE	REMANENTES DE CRÉDITO
		INICIALES	MODIFICAC.	DEFINITIVOS					
	NO EXISTE SUBCONCEPTOS	3.536,00	0,00	3.536,00	3.232,20	3.232,20	3.232,20	0,00	303,80
SUMAS TOTALES		3.536,00	0,00	3.536,00	3.232,20	3.232,20	3.232,20	0,00	303,80

Mancomunidad de Cimasol

2010

ESTADO DE LIQUIDACIÓN DEL PRESUPUESTO

Página: 2 / 6  
Fecha: 31/12/2010

I. LIQUIDACIÓN DEL PRESUPUESTO DE GASTOS. RESUMEN POR CONCEPTOS ECONÓMICOS

CONCEPTO 221 / Suministros

SUBCONCEPTOS	DESCRIPCIÓN	CRÉDITOS PRESUPUESTARIOS			GASTOS COMPROMETIDOS	OBLIGACIONES RECONOCIDAS NETAS	PAGOS	OBLIGACIONES PENDIENTES DE PAGO A 31 DE DICIEMBRE	REMANENTES DE CRÉDITO
		INICIALES	MODIFICAC.	DEFINITIVOS					
	NO EXISTE SUBCONCEPTOS	223.027,92	0,00	223.027,92	178.179,07	178.179,07	37.193,59	140.985,48	44.848,85
SUMAS TOTALES		223.027,92	0,00	223.027,92	178.179,07	178.179,07	37.193,59	140.985,48	44.848,85

Mancomunidad de Cimasol

2010

ESTADO DE LIQUIDACIÓN DEL PRESUPUESTO

Página: 3 / 6  
Fecha: 31/12/2010

I. LIQUIDACIÓN DEL PRESUPUESTO DE GASTOS. RESUMEN POR CONCEPTOS ECONÓMICOS

CONCEPTO 340 / Intereses de depósitos

SUBCONCEPTOS	DESCRIPCIÓN	CRÉDITOS PRESUPUESTARIOS			GASTOS COMPROMETIDOS	OBLIGACIONES RECONOCIDAS NETAS	PAGOS	OBLIGACIONES PENDIENTES DE PAGO A 31 DE DICIEMBRE	REMANENTES DE CRÉDITO
		INICIALES	MODIFICAC.	DEFINITIVOS					
	NO EXISTE SUBCONCEPTOS	175,00	0,00	175,00	0,00	0,00	0,00	0,00	175,00
SUMAS TOTALES		175,00	0,00	175,00	0,00	0,00	0,00	0,00	175,00

Mancomunidad de Cimasol

2010

ESTADO DE LIQUIDACIÓN DEL PRESUPUESTO

Página: 4 / 6  
Fecha: 31/12/2010

I. LIQUIDACIÓN DEL PRESUPUESTO DE GASTOS. RESUMEN POR CONCEPTOS ECONÓMICOS

CONCEPTO 467 / A Consorcios

SUBCONCEPTOS	DESCRIPCIÓN	CRÉDITOS PRESUPUESTARIOS			GASTOS COMPROMETIDOS	OBLIGACIONES RECONOCIDAS NETAS	PAGOS	OBLIGACIONES PENDIENTES DE PAGO A 31 DE DICIEMBRE	REMANENTES DE CRÉDITO
		INICIALES	MODIFICAC.	DEFINITIVOS					
	NO EXISTE SUBCONCEPTOS	50.544,00	0,00	50.544,00	39.914,12	39.914,12	39.914,12	0,00	10.629,88
SUMAS TOTALES		50.544,00	0,00	50.544,00	39.914,12	39.914,12	39.914,12	0,00	10.629,88

Mancomunidad de Cimasol

2010

ESTADO DE LIQUIDACIÓN DEL PRESUPUESTO

Página: 5 / 6  
Fecha: 31/12/2010

I. LIQUIDACIÓN DEL PRESUPUESTO DE GASTOS. RESUMEN POR CONCEPTOS ECONÓMICOS

CONCEPTO 480 / Cruz Roja

SUBCONCEPTOS	DESCRIPCIÓN	CRÉDITOS PRESUPUESTARIOS			GASTOS COMPROMETIDOS	OBLIGACIONES RECONOCIDAS NETAS	PAGOS	OBLIGACIONES PENDIENTES DE PAGO A 31 DE DICIEMBRE	REMANENTES DE CRÉDITO
		INICIALES	MODIFICAC.	DEFINITIVOS					
	NO EXISTE SUBCONCEPTOS	8.230,00	0,00	8.230,00	2.218,00	2.218,00	2.218,00	0,00	6.012,00
SUMAS TOTALES		8.230,00	0,00	8.230,00	2.218,00	2.218,00	2.218,00	0,00	6.012,00

Mancomunidad de Cimasol

2010

ESTADO DE LIQUIDACIÓN DEL PRESUPUESTO

Página: 6 / 6  
Fecha: 31/12/2010

I. LIQUIDACIÓN DEL PRESUPUESTO DE GASTOS. RESUMEN POR CONCEPTOS ECONÓMICOS

CONCEPTO 620 / Cambio de Contenedores

SUBCONCEPTOS	DESCRIPCIÓN	CRÉDITOS PRESUPUESTARIOS			GASTOS COMPROMETIDOS	OBLIGACIONES RECONOCIDAS NETAS	PAGOS	OBLIGACIONES PENDIENTES DE PAGO A 31 DE DICIEMBRE	REMANENTES DE CRÉDITO
		INICIALES	MODIFICAC.	DEFINITIVOS					
	NO EXISTE SUBCONCEPTOS	45.000,00	0,00	45.000,00	0,00	0,00	0,00	0,00	45.000,00
SUMAS TOTALES		45.000,00	0,00	45.000,00	0,00	0,00	0,00	0,00	45.000,00



RESÚMENES DE LA LIQUIDACIÓN: PRESUPUESTO DE GASTOS

*Por artículos*

Mancomunidad de Cimasol

2010

ESTADO DE LIQUIDACIÓN DEL PRESUPUESTO

Página: 1 / 6  
Fecha: 31/12/2010

I. LIQUIDACIÓN DEL PRESUPUESTO DE GASTOS. RESUMEN POR ARTÍCULOS

ARTÍCULO 20 / Arrendamientos y cánones

CONCEPTO	DESCRIPCIÓN	CRÉDITOS PRESUPUESTARIOS			GASTOS COMPROMETIDOS	OBLIGACIONES RECONOCIDAS NETAS	PAGOS	OBLIGACIONES PENDIENTES DE PAGO A 31 DE DICIEMBRE	REMANENTES DE CRÉDITO
		INICIALES	MODIFICAC.	DEFINITIVOS					
200	Arrendamientos de terreno y bienes naturales	3.536,00	0,00	3.536,00	3.232,20	3.232,20	3.232,20	0,00	303,80
SUMAS TOTALES		3.536,00	0,00	3.536,00	3.232,20	3.232,20	3.232,20	0,00	303,80

Mancomunidad de Cimasol

2010

ESTADO DE LIQUIDACIÓN DEL PRESUPUESTO

Página: 2 / 6  
Fecha: 31/12/2010

I. LIQUIDACIÓN DEL PRESUPUESTO DE GASTOS. RESUMEN POR ARTÍCULOS

ARTÍCULO 22 / Material, suministros y otros

CONCEPTO	DESCRIPCIÓN	CRÉDITOS PRESUPUESTARIOS			GASTOS COMPROMETIDOS	OBLIGACIONES RECONOCIDAS NETAS	PAGOS	OBLIGACIONES PENDIENTES DE PAGO A 31 DE DICIEMBRE	REMANENTES DE CRÉDITO
		INICIALES	MODIFICAC.	DEFINITIVOS					
221	Suministros	223.027,92	0,00	223.027,92	178.179,07	178.179,07	37.193,59	140.985,48	44.848,85
SUMAS TOTALES		223.027,92	0,00	223.027,92	178.179,07	178.179,07	37.193,59	140.985,48	44.848,85

Mancomunidad de Cimasol

2010

ESTADO DE LIQUIDACIÓN DEL PRESUPUESTO

Página: 3 / 6  
Fecha: 31/12/2010

I. LIQUIDACIÓN DEL PRESUPUESTO DE GASTOS. RESUMEN POR ARTÍCULOS

ARTÍCULO 34 / De depósitos, fianzas y otros

CONCEPTO	DESCRIPCIÓN	CRÉDITOS PRESUPUESTARIOS			GASTOS COMPROMETIDOS	OBLIGACIONES RECONOCIDAS NETAS	PAGOS	OBLIGACIONES PENDIENTES DE PAGO A 31 DE DICIEMBRE	REMANENTES DE CRÉDITO
		INICIALES	MODIFICAC.	DEFINITIVOS					
340	Intereses de depósitos	175,00	0,00	175,00	0,00	0,00	0,00	0,00	175,00
SUMAS TOTALES		175,00	0,00	175,00	0,00	0,00	0,00	0,00	175,00

Mancomunidad de Cimasol

2010

ESTADO DE LIQUIDACIÓN DEL PRESUPUESTO

Página: 4 / 6  
Fecha: 31/12/2010

I. LIQUIDACIÓN DEL PRESUPUESTO DE GASTOS. RESUMEN POR ARTÍCULOS

ARTÍCULO 46 / A Entidades Locales

CONCEPTO	DESCRIPCIÓN	CRÉDITOS PRESUPUESTARIOS			GASTOS COMPROMETIDOS	OBLIGACIONES RECONOCIDAS NETAS	PAGOS	OBLIGACIONES PENDIENTES DE PAGO A 31 DE DICIEMBRE	REMANENTES DE CRÉDITO
		INICIALES	MODIFICAC.	DEFINITIVOS					
467	A Consorcios	50.544,00	0,00	50.544,00	39.914,12	39.914,12	39.914,12	0,00	10.629,88
SUMAS TOTALES		50.544,00	0,00	50.544,00	39.914,12	39.914,12	39.914,12	0,00	10.629,88

Mancomunidad de Cimasol

2010

ESTADO DE LIQUIDACIÓN DEL PRESUPUESTO

Página: 5 / 6  
Fecha: 31/12/2010

I. LIQUIDACIÓN DEL PRESUPUESTO DE GASTOS. RESUMEN POR ARTÍCULOS

ARTÍCULO 48 / A Familias e Instituciones sin fines de lucro

CONCEPTO	DESCRIPCIÓN	CRÉDITOS PRESUPUESTARIOS			GASTOS COMPROMETIDOS	OBLIGACIONES RECONOCIDAS NETAS	PAGOS	OBLIGACIONES PENDIENTES DE PAGO A 31 DE DICIEMBRE	REMANENTES DE CRÉDITO
		INICIALES	MODIFICAC.	DEFINITIVOS					
480	Cruz Roja	8.230,00	0,00	8.230,00	2.218,00	2.218,00	2.218,00	0,00	6.012,00
SUMAS TOTALES		8.230,00	0,00	8.230,00	2.218,00	2.218,00	2.218,00	0,00	6.012,00

Mancomunidad de Cimasol

2010

ESTADO DE LIQUIDACIÓN DEL PRESUPUESTO

Página: 6 / 6  
Fecha: 31/12/2010

I. LIQUIDACIÓN DEL PRESUPUESTO DE GASTOS. RESUMEN POR ARTÍCULOS


ARTÍCULO 62 / Inversiones Reales

CONCEPTO	DESCRIPCIÓN	CRÉDITOS PRESUPUESTARIOS			GASTOS COMPROMETIDOS	OBLIGACIONES RECONOCIDAS NETAS	PAGOS	OBLIGACIONES PENDIENTES DE PAGO A 31 DE DICIEMBRE	REMANENTES DE CRÉDITO
		INICIALES	MODIFICAC.	DEFINITIVOS					
620	Cambio de Contenedores	45.000,00	0,00	45.000,00	0,00	0,00	0,00	0,00	45.000,00
SUMAS TOTALES		45.000,00	0,00	45.000,00	0,00	0,00	0,00	0,00	45.000,00



RESÚMENES DE LA LIQUIDACIÓN: PRESUPUESTO DE GASTOS

*Por capítulos*





Mancomunidad de Cimasol

2010

ESTADO DE LIQUIDACIÓN DEL PRESUPUESTO

Página: 1 / 4

Fecha: 31/12/2010

I. LIQUIDACIÓN DEL PRESUPUESTO DE GASTOS. RESUMEN POR CAPÍTULOS

CAPÍTULO

2 / GASTOS CORRIENTES EN BIENES Y SERVICIOS

ARTÍCULO	DESCRIPCIÓN	CRÉDITOS PRESUPUESTARIOS			GASTOS COMPROMETIDOS	OBLIGACIONES RECONOCIDAS NETAS	PAGOS	OBLIGACIONES PENDIENTES DE PAGO A 31 DE DICIEMBRE	REMANENTES DE CRÉDITO
		INICIALES	MODIFICAC.	DEFINITIVOS					
20	Arrendamientos y cánones	3.536,00	0,00	3.536,00	3.232,20	3.232,20	3.232,20	0,00	303,80
22	Material, suministros y otros	223.027,92	0,00	223.027,92	178.179,07	178.179,07	37.193,59	140.985,48	44.848,85
SUMAS TOTALES		226.563,92	0,00	226.563,92	181.411,27	181.411,27	40.425,79	140.985,48	45.152,65

Mancomunidad de Cimasol

2010

ESTADO DE LIQUIDACIÓN DEL PRESUPUESTO

Página: 2 / 4  
Fecha: 31/12/2010

I. LIQUIDACIÓN DEL PRESUPUESTO DE GASTOS. RESUMEN POR CAPÍTULOS

CAPÍTULO 3 / GASTOS FINANCIEROS

ARTÍCULO	DESCRIPCIÓN	CRÉDITOS PRESUPUESTARIOS			GASTOS COMPROMETIDOS	OBLIGACIONES RECONOCIDAS NETAS	PAGOS	OBLIGACIONES PENDIENTES DE PAGO A 31 DE DICIEMBRE	REMANENTES DE CRÉDITO
		INICIALES	MODIFICAC.	DEFINITIVOS					
34	De depósitos, fianzas y otros	175,00	0,00	175,00	0,00	0,00	0,00	175,00	
SUMAS TOTALES		175,00	0,00	175,00	0,00	0,00	0,00	175,00	

Mancomunidad de Cimasol

2010

ESTADO DE LIQUIDACIÓN DEL PRESUPUESTO

Página: 3 / 4  
Fecha: 31/12/2010

I. LIQUIDACIÓN DEL PRESUPUESTO DE GASTOS. RESUMEN POR CAPÍTULOS

CAPÍTULO

4 / TRANSFERENCIAS CORRIENTES

ARTÍCULO	DESCRIPCIÓN	CRÉDITOS PRESUPUESTARIOS			GASTOS COMPROMETIDOS	OBLIGACIONES RECONOCIDAS NETAS	PAGOS	OBLIGACIONES PENDIENTES DE PAGO A 31 DE DICIEMBRE	REMANENTES DE CRÉDITO
		INICIALES	MODIFICAC.	DEFINITIVOS					
46	A Entidades Locales	50.544,00	0,00	50.544,00	39.914,12	39.914,12	39.914,12	0,00	10.629,88
48	A Fannlias e Instituciones sin fines de lucro	8.230,00	0,00	8.230,00	2.218,00	2.218,00	2.218,00	0,00	6.012,00
SUMAS TOTALES		58.774,00	0,00	58.774,00	42.132,12	42.132,12	42.132,12	0,00	16.641,88

Mancomunidad de Cimasol

2010

ESTADO DE LIQUIDACIÓN DEL PRESUPUESTO

Página: 4 / 4  
Fecha: 31/12/2010

I. LIQUIDACIÓN DEL PRESUPUESTO DE GASTOS. RESUMEN POR CAPÍTULOS

CAPÍTULO 6 / INVERSIONES REALES

ARTÍCULO	DESCRIPCIÓN	CRÉDITOS PRESUPUESTARIOS			GASTOS COMPROMETIDOS	OBLIGACIONES RECONOCIDAS NETAS	PAGOS	OBLIGACIONES PENDIENTES DE PAGO A 31 DE DICIEMBRE	REMANENTES DE CRÉDITO
		INICIALES	MODIFICAC.	DEFINITIVOS					
62	Inversiones Reales	45.000,00	0,00	45.000,00	0,00	0,00	0,00	45.000,00	
SUMAS TOTALES		45.000,00	0,00	45.000,00	0,00	0,00	0,00	45.000,00	



RESÚMENES DE LA LIQUIDACIÓN: PRESUPUESTO DE GASTOS

*General por capítulos*



Mancomunidad de Cimasol

2010

ESTADO DE LIQUIDACIÓN DEL PRESUPUESTO

Página: 1 / 1

Fecha: 31/12/2010

I. LIQUIDACIÓN DEL PRESUPUESTO DE GASTOS. RESUMEN GENERAL POR CAPÍTULOS

CAPÍTULOS	DESCRIPCIÓN	CRÉDITOS PRESUPUESTARIOS			GASTOS COMPROMETIDOS	OBLIGACIONES RECONOCIDAS NETAS	PAGOS	OBLIGACIONES PENDIENTES DE PAGO A 31 DE DICIEMBRE	REMANENTES DE CRÉDITO
		INICIALES	MODIFICAC.	DEFINITIVOS					
2	GASTOS CORRIENTES EN BIENES Y	226.563,92	0,00	226.563,92	181.411,27	181.411,27	40.425,79	140.985,48	45.152,65
3	GASTOS FINANCIEROS	175,00	0,00	175,00	0,00	0,00	0,00	0,00	175,00
4	TRANSFERENCIAS CORRIENTES	58.774,00	0,00	58.774,00	42.132,12	42.132,12	42.132,12	0,00	16.641,88
6	INVERSIONES REALES	45.000,00	0,00	45.000,00	0,00	0,00	0,00	0,00	45.000,00
SUMAS TOTALES		330.512,92	0,00	330.512,92	223.543,39	223.543,39	82.557,91	140.985,48	106.969,53

*Mancomunidad de Cimasol*

# RESÚMENES DE LA LIQUIDACIÓN PRESUPUESTO DE INGRESOS

---

EJERCICIO  
2010

Por conceptos

*RESÚMENES DE LA LIQUIDACIÓN: PRESUPUESTO DE INGRESOS*



Mancomunidad de Cimasol

2010

ESTADO DE LIQUIDACIÓN DEL PRESUPUESTO

Página: 1 / 4

Fecha: 31/12/2010

II. LIQUIDACIÓN DEL PRESUPUESTO DE INGRESOS. RESUMEN POR CONCEPTOS

CONCEPTO

399 / Otros ingresos diversos

SUBCONCEPTO	DESCRIPCIÓN	PREVISIONES PRESUPUESTARIAS			DERECHOS RECONOCIDOS	DERECHOS ANULADOS	DERECHOS CANCELADOS	DERECHOS RECONOCIDOS NETOS	RECAUDACIÓN NETA	DERECHOS PENDIENTES DE COBRO A 31 DE DICIEMBRE	EXCESO / DEFECTO PREVISIÓN
		INICIALES	MODIFICAC.	DEFINITIVOS							
	NO EXISTE SUBCONCEPTO	0,00	0,00	0,00	30.182,46	0,00	0,00	30.182,46	30.182,46	0,00	30.182,46
SUMAS TOTALES		0,00	0,00	0,00	30.182,46	0,00	0,00	30.182,46	30.182,46	0,00	30.182,46

Mancomunidad de Cimasol

2010

ESTADO DE LIQUIDACIÓN DEL PRESUPUESTO

Página: 2 / 4

Fecha: 31/12/2010

II. LIQUIDACIÓN DEL PRESUPUESTO DE INGRESOS. RESUMEN POR CONCEPTOS

CONCEPTO

462 / De Ayuntamientos

SUBCONCEPTO	DESCRIPCIÓN	PREVISIONES PRESUPUESTARIAS			DERECHOS RECONOCIDOS	DERECHOS ANULADOS	DERECHOS CANCELADOS	DERECHOS RECONOCIDOS NETOS	RECAUDACIÓN NETA	DERECHOS PENDIENTES DE COBRO A 31 DE DICIEMBRE	EXCESO / DEFECTO PREVISIÓN
		INICIALES	MODIFICAC.	DEFINITIVOS							
	NO EXISTE SUBCONCEPTO	293.012,92	0,00	293.012,92	509.826,51	0,00	0,00	509.826,51	181.453,59	328.372,92	216.813,59
SUMAS TOTALES		293.012,92	0,00	293.012,92	509.826,51	0,00	0,00	509.826,51	181.453,59	328.372,92	216.813,59

Mancomunidad de Cimasol

2010

ESTADO DE LIQUIDACIÓN DEL PRESUPUESTO

Página: 3 / 4  
Fecha: 31/12/2010

II. LIQUIDACIÓN DEL PRESUPUESTO DE INGRESOS. RESUMEN POR CONCEPTOS

CONCEPTO 520 / Intereses de Depositos

SUBCONCEPTO	DESCRIPCIÓN	PREVISIONES PRESUPUESTARIAS			DERECHOS RECONOCIDOS	DERECHOS ANULADOS	DERECHOS CANCELADOS	DERECHOS RECONOCIDOS NETOS	RECAUDACIÓN NETA	DERECHOS PENDIENTES DE COBRO A 31 DE DICIEMBRE	EXCESO / DEFECTO PREVISIÓN
		INICIALES	MODIFICAC.	DEFINITIVOS							
	NO EXISTE SUBCONCEPTO	1.500,00	0,00	1.500,00	88,14	0,00	0,00	88,14	88,14	0,00	-1.411,86
SUMAS TOTALES		1.500,00	0,00	1.500,00	88,14	0,00	0,00	88,14	88,14	0,00	-1.411,86

Mancomunidad de Cimasol

2010

ESTADO DE LIQUIDACIÓN DEL PRESUPUESTO

Página: 4 / 4

Fecha: 31/12/2010

II. LIQUIDACIÓN DEL PRESUPUESTO DE INGRESOS. RESUMEN POR CONCEPTOS

CONCEPTO

750 / De la Administración General de las Comunidades Autónomas

SUBCONCEPTO	DESCRIPCIÓN	PREVISIONES PRESUPUESTARIAS			DERECHOS RECONOCIDOS	DERECHOS ANULADOS	DERECHOS CANCELADOS	DERECHOS RECONOCIDOS NETOS	RECAUDACIÓN NETA	DERECHOS PENDIENTES DE COBRO A 31 DE DICIEMBRE	EXCESO / DEFECTO PREVISIÓN
		INICIALES	MODIFICAC.	DEFINITIVOS							
	NO EXISTE SUBCONCEPTO	36.000,00	0,00	36.000,00	24.000,00	0,00	0,00	24.000,00	24.000,00	0,00	-12.000,00
SUMAS TOTALES		36.000,00	0,00	36.000,00	24.000,00	0,00	0,00	24.000,00	24.000,00	0,00	-12.000,00

Por artículos

*RESÚMENES DE LA LIQUIDACIÓN: PRESUPUESTO DE INGRESOS*

Mancomunidad de Cimasol

2010

ESTADO DE LIQUIDACIÓN DEL PRESUPUESTO

Página: 1 / 4

Fecha: 31/12/2010

II. LIQUIDACIÓN DEL PRESUPUESTO DE INGRESOS. RESUMEN POR ARTÍCULOS

ARTÍCULO

39 / Otros ingresos

CONCEPTOS	DESCRIPCIÓN	PREVISIONES PRESUPUESTARIAS			DERECHOS RECONOCIDOS	DERECHOS ANULADOS	DERECHOS CANCELADOS	DERECHOS RECONOCIDOS NETOS	RECAUDACIÓN NETA	DERECHOS PENDIENTES DE COBRO A 31 DE DICIEMBRE	EXCESO / DEFECTO PREVISIÓN
		INICIALES	MODIFICAC.	DEFINITIVOS							
399	Otros ingresos diversos	0,00	0,00	0,00	30.182,46	0,00	0,00	30.182,46	30.182,46	0,00	30.182,46
SUMAS TOTALES		0,00	0,00	0,00	30.182,46	0,00	0,00	30.182,46	30.182,46	0,00	30.182,46

Mancomunidad de Cimasol

2010

ESTADO DE LIQUIDACIÓN DEL PRESUPUESTO

Página: 2 / 4

Fecha: 31/12/2010

II. LIQUIDACIÓN DEL PRESUPUESTO DE INGRESOS. RESUMEN POR ARTÍCULOS

ARTÍCULO

46 / De Entidades Locales

CONCEPTOS	DESCRIPCIÓN	PREVISIONES PRESUPUESTARIAS			DERECHOS RECONOCIDOS	DERECHOS ANULADOS	DERECHOS CANCELADOS	DERECHOS RECONOCIDOS NETOS	RECAUDACIÓN NETA	DERECHOS PENDIENTES DE COBRO A 31 DE DICIEMBRE	EXCESO / DEFECTO PREVISIÓN
		INICIALES	MODIFICAC.	DEFINITIVOS							
462	De Ayuntamientos	293.012,92	0,00	293.012,92	509.826,51	0,00	0,00	509.826,51	181.453,59	328.372,92	216.813,59
SUMAS TOTALES		293.012,92	0,00	293.012,92	509.826,51	0,00	0,00	509.826,51	181.453,59	328.372,92	216.813,59

## ESTADO DE LIQUIDACIÓN DEL PRESUPUESTO

## II. LIQUIDACIÓN DEL PRESUPUESTO DE INGRESOS. RESUMEN POR ARTÍCULOS

ARTÍCULO

52 / Intereses de depósitos

CONCEPTOS	DESCRIPCIÓN	PREVISIONES PRESUPUESTARIAS			DERECHOS RECONOCIDOS	DERECHOS ANULADOS	DERECHOS CANCELADOS	DERECHOS RECONOCIDOS NETOS	RECAUDACIÓN NETA	DERECHOS PENDIENTES DE COBRO A 31 DE DICIEMBRE	EXCESO / DEFECTO PREVISIÓN
		INICIALES	MODIFICAC.	DEFINITIVOS							
520	Intereses de Depositos	1.500,00	0,00	1.500,00	88,14	0,00	0,00	88,14	88,14	0,00	-1.411,86
SUMAS TOTALES		1.500,00	0,00	1.500,00	88,14	0,00	0,00	88,14	88,14	0,00	-1.411,86



Mancomunidad de Cimasol

2010

ESTADO DE LIQUIDACIÓN DEL PRESUPUESTO

Página: 4 / 4  
Fecha: 31/12/2010

II. LIQUIDACIÓN DEL PRESUPUESTO DE INGRESOS. RESUMEN POR ARTÍCULOS

ARTÍCULO 75 / De Comunidades Autónomas

CONCEPTOS	DESCRIPCIÓN	PREVISIONES PRESUPUESTARIAS			DERECHOS RECONOCIDOS	DERECHOS ANULADOS	DERECHOS CANCELADOS	DERECHOS RECONOCIDOS NETOS	RECAUDACIÓN NETA	DERECHOS PENDIENTES DE COBRO A 31 DE DICIEMBRE	EXCESO / DEFECTO PREVISIÓN
		INICIALES	MODIFICAC.	DEFINITIVOS							
750	De la Administración General	36.000,00	0,00	36.000,00	24.000,00	0,00	0,00	24.000,00	24.000,00	0,00	-12.000,00
SUMAS TOTALES		36.000,00	0,00	36.000,00	24.000,00	0,00	0,00	24.000,00	24.000,00	0,00	-12.000,00

Por capítulos

*RESÚMENES DE LA LIQUIDACIÓN: PRESUPUESTO DE INGRESOS*

Mancomunidad de Cimasol

2010

ESTADO DE LIQUIDACIÓN DEL PRESUPUESTO

Página: 1 / 4

Fecha: 31/12/2010

II. LIQUIDACIÓN DEL PRESUPUESTO DE INGRESOS. RESUMEN POR CAPÍTULOS

CAPÍTULO

3 / Tasas, precios públicos y otros ingresos

ARTÍCULOS	DESCRIPCIÓN	PREVISIONES PRESUPUESTARIAS			DERECHOS RECONOCIDOS	DERECHOS ANULADOS	DERECHOS CANCELADOS	DERECHOS RECONOCIDOS NETOS	RECAUDACIÓN NETA	DERECHOS PENDIENTES DE COBRO A 31 DE DICIEMBRE	EXCESO / DEFECTO PREVISIÓN
		INICIALES	MODIFICAC.	DEFINITIVOS							
39	Otros ingresos	0,00	0,00	0,00	30.182,46	0,00	0,00	30.182,46	30.182,46	0,00	30.182,46
SUMAS TOTALES		0,00	0,00	0,00	30.182,46	0,00	0,00	30.182,46	30.182,46	0,00	30.182,46

Mancomunidad de Cimasol

2010

ESTADO DE LIQUIDACIÓN DEL PRESUPUESTO

Página: 2 / 4  
Fecha: 31/12/2010

II. LIQUIDACIÓN DEL PRESUPUESTO DE INGRESOS. RESUMEN POR CAPÍTULOS

CAPÍTULO

4 / Transferencias corrientes

ARTÍCULOS	DESCRIPCIÓN	PREVISIONES PRESUPUESTARIAS			DERECHOS RECONOCIDOS	DERECHOS ANULADOS	DERECHOS CANCELADOS	DERECHOS RECONOCIDOS NETOS	RECAUDACIÓN NETA	DERECHOS PENDIENTES DE COBRO A 31 DE DICIEMBRE	EXCESO / DEFECTO PREVISIÓN
		INICIALES	MODIFICAC.	DEFINITIVOS							
46	De Entidades Locales	293.012,92	0,00	293.012,92	509.826,51	0,00	0,00	509.826,51	181.453,59	328.372,92	216.813,59
SUMAS TOTALES		293.012,92	0,00	293.012,92	509.826,51	0,00	0,00	509.826,51	181.453,59	328.372,92	216.813,59

## ESTADO DE LIQUIDACIÓN DEL PRESUPUESTO

## II. LIQUIDACIÓN DEL PRESUPUESTO DE INGRESOS. RESUMEN POR CAPÍTULOS

## CAPÍTULO

## 5 / Ingresos patrimoniales

ARTÍCULOS	DESCRIPCIÓN	PREVISIONES PRESUPUESTARIAS			DERECHOS RECONOCIDOS	DERECHOS ANULADOS	DERECHOS CANCELADOS	DERECHOS RECONOCIDOS NETOS	RECAUDACIÓN NETA	DERECHOS PENDIENTES DE COBRO A 31 DE DICIEMBRE	EXCESO / DEFECTO PREVISIÓN
		INICIALES	MODIFICAC.	DEFINITIVOS							
52	Intereses de depósitos	1.500,00	0,00	1.500,00	88,14	0,00	0,00	88,14	88,14	0,00	-1.411,86
SUMAS TOTALES		1.500,00	0,00	1.500,00	88,14	0,00	0,00	88,14	88,14	0,00	-1.411,86

Mancomunidad de Cimasol

2010

ESTADO DE LIQUIDACIÓN DEL PRESUPUESTO

Página: 4 / 4

Fecha: 31/12/2010

II. LIQUIDACIÓN DEL PRESUPUESTO DE INGRESOS. RESUMEN POR CAPÍTULOS

CAPÍTULO

7 / Transferencias de capital

ARTÍCULOS	DESCRIPCIÓN	PREVISIONES PRESUPUESTARIAS			DERECHOS RECONOCIDOS	DERECHOS ANULADOS	DERECHOS CANCELADOS	DERECHOS RECONOCIDOS NETOS	RECAUDACIÓN NETA	DERECHOS PENDIENTES DE COBRO A 31 DE DICIEMBRE	EXCESO / DEFECTO PREVISIÓN
		INICIALES	MODIFICAC.	DEFINITIVOS							
75	De Comunidades Autónomas	36.000,00	0,00	36.000,00	24.000,00	0,00	0,00	24.000,00	24.000,00	0,00	-12.000,00
SUMAS TOTALES		36.000,00	0,00	36.000,00	24.000,00	0,00	0,00	24.000,00	24.000,00	0,00	-12.000,00

General por capítulos

*RESÚMENES DE LA LIQUIDACIÓN: PRESUPUESTO DE INGRESOS*

Mancomunidad de Cimasol

2010

ESTADO DE LIQUIDACIÓN DEL PRESUPUESTO

Página: 1 / 1

Fecha: 31/12/2010

II. LIQUIDACIÓN DEL PRESUPUESTO DE INGRESOS. RESUMEN GENERAL POR CAPÍTULOS

CAPÍTULOS	DESCRIPCIÓN	PREVISIONES PRESUPUESTARIAS			DERECHOS RECONOCIDOS	DERECHOS ANULADOS	DERECHOS CANCELADOS	DERECHOS RECONOCIDOS NETOS	RECAUDACIÓN NETA	DERECHOS PENDIENTES DE COBRO A 31 DE DICIEMBRE	EXCESO / DEFECTO PREVISIÓN
		INICIALES	MODIFICAC.	DEFINITIVOS							
3	Tasas, precios públicos y otros	0,00	0,00	0,00	30.182,46	0,00	0,00	30.182,46	30.182,46	0,00	30.182,46
4	Transferencias corrientes	293.012,92	0,00	293.012,92	509.826,51	0,00	0,00	509.826,51	181.453,59	328.372,92	216.813,59
5	Ingresos patrimoniales	1.500,00	0,00	1.500,00	88,14	0,00	0,00	88,14	88,14	0,00	-1.411,86
7	Transferencias de capital	36.000,00	0,00	36.000,00	24.000,00	0,00	0,00	24.000,00	24.000,00	0,00	-12.000,00
SUMAS TOTALES		330.512,92	0,00	330.512,92	564.097,11	0,00	0,00	564.097,11	235.724,19	328.372,92	233.584,19



---

RESÚMENES DE LA LIQUIDACIÓN: PRESUPUESTO DE GASTOS

*Por capítulos y subfunciones*

---

---

Mancomunidad de Cimasol

2010

ESTADO DE LIQUIDACIÓN DEL PRESUPUESTO

Página: 1 / 6  
Fecha: 31/12/2010

I. LIQUIDACIÓN DEL PRESUPUESTO DE GASTOS. RESUMEN POR CAPÍTULOS Y GRUPOS DE PROGRAMAS

CAPÍTULO 2 / GASTOS CORRIENTES EN BIENES Y SERVICIOS

GRUPO DE PROGRAMAS 1 / SERVICIOS PUBLICOS BASICOS

PROGRAMA	DESCRIPCIÓN	CRÉDITOS PRESUPUESTARIOS			GASTOS COMPROMETIDOS	OBLIGACIONES RECONOCIDAS NETAS	PAGOS	OBLIGACIONES PENDIENTES DE PAGO A 31 DE DICIEMBRE	REMANENTES DE CRÉDITO
		INICIALES	MODIFICAC.	DEFINITIVOS					
	NO EXISTE PROGRAMA	217.727,92	0,00	217.727,92	173.571,45	173.571,45	32.585,97	140.985,48	44.156,47
SUMAS TOTALES		217.727,92	0,00	217.727,92	173.571,45	173.571,45	32.585,97	140.985,48	44.156,47

Mancomunidad de Cimasol

2010

ESTADO DE LIQUIDACIÓN DEL PRESUPUESTO

Página: 2 / 6  
Fecha: 31/12/2010

I. LIQUIDACIÓN DEL PRESUPUESTO DE GASTOS. RESUMEN POR CAPÍTULOS Y GRUPOS DE PROGRAMAS

CAPÍTULO 2 / GASTOS CORRIENTES EN BIENES Y SERVICIOS

GRUPO DE PROGRAMAS 9 / ACTUACIONES DE CARACTER GENERAL.

PROGRAMA	DESCRIPCIÓN	CRÉDITOS PRESUPUESTARIOS			GASTOS COMPROMETIDOS	OBLIGACIONES RECONOCIDAS NETAS	PAGOS	OBLIGACIONES PENDIENTES DE PAGO A 31 DE DICIEMBRE	REMANENTES DE CRÉDITO
		INICIALES	MODIFICAC.	DEFINITIVOS					
	NO EXISTE PROGRAMA	8.836,00	0,00	8.836,00	7.839,82	7.839,82	7.839,82	0,00	996,18
SUMAS TOTALES		8.836,00	0,00	8.836,00	7.839,82	7.839,82	7.839,82	0,00	996,18

Mancomunidad de Cimasol

2010

ESTADO DE LIQUIDACIÓN DEL PRESUPUESTO

Página: 3 / 6  
Fecha: 31/12/2010

I. LIQUIDACIÓN DEL PRESUPUESTO DE GASTOS. RESUMEN POR CAPÍTULOS Y GRUPOS DE PROGRAMAS

CAPÍTULO 3 / GASTOS FINANCIEROS

GRUPO DE PROGRAMAS 9 / ACTUACIONES DE CARACTER GENERAL.

PROGRAMA	DESCRIPCIÓN	CRÉDITOS PRESUPUESTARIOS			GASTOS COMPROMETIDOS	OBLIGACIONES RECONOCIDAS NETAS	PAGOS	OBLIGACIONES PENDIENTES DE PAGO A 31 DE DICIEMBRE	REMANENTES DE CRÉDITO
		INICIALES	MODIFICAC.	DEFINITIVOS					
	NO EXISTE PROGRAMA	175,00	0,00	175,00	0,00	0,00	0,00	0,00	175,00
SUMAS TOTALES		175,00	0,00	175,00	0,00	0,00	0,00	0,00	175,00

Mancomunidad de Cimasol

2010

ESTADO DE LIQUIDACIÓN DEL PRESUPUESTO

Página: 4 / 6  
Fecha: 31/12/2010

I. LIQUIDACIÓN DEL PRESUPUESTO DE GASTOS. RESUMEN POR CAPÍTULOS Y GRUPOS DE PROGRAMAS

CAPÍTULO 4 / TRANSFERENCIAS CORRIENTES

GRUPO DE PROGRAMAS 1 / SERVICIOS PUBLICOS BASICOS

PROGRAMA	DESCRIPCIÓN	CRÉDITOS PRESUPUESTARIOS			GASTOS COMPROMETIDOS	OBLIGACIONES RECONOCIDAS NETAS	PAGOS	OBLIGACIONES PENDIENTES DE PAGO A 31 DE DICIEMBRE	REMANENTES DE CRÉDITO
		INICIALES	MODIFICAC.	DEFINITIVOS					
	NO EXISTE PROGRAMA	8.230,00	0,00	8.230,00	2.218,00	2.218,00	2.218,00	0,00	6.012,00
SUMAS TOTALES		8.230,00	0,00	8.230,00	2.218,00	2.218,00	2.218,00	0,00	6.012,00

## ESTADO DE LIQUIDACIÓN DEL PRESUPUESTO

## I. LIQUIDACIÓN DEL PRESUPUESTO DE GASTOS. RESUMEN POR CAPÍTULOS Y GRUPOS DE PROGRAMAS

CAPÍTULO 4 / TRANSFERENCIAS CORRIENTES

GRUPO DE PROGRAMAS 9 / ACTUACIONES DE CARACTER GENERAL.

PROGRAMA	DESCRIPCIÓN	CRÉDITOS PRESUPUESTARIOS			GASTOS COMPROMETIDOS	OBLIGACIONES RECONOCIDAS NETAS	PAGOS	OBLIGACIONES PENDIENTES DE PAGO A 31 DE DICIEMBRE	REMANENTES DE CRÉDITO
		INICIALES	MODIFICAC.	DEFINITIVOS					
	NO EXISTE PROGRAMA	50.544,00	0,00	50.544,00	39.914,12	39.914,12	39.914,12	0,00	10.629,88
SUMAS TOTALES		50.544,00	0,00	50.544,00	39.914,12	39.914,12	39.914,12	0,00	10.629,88

Mancomunidad de Cimasol

2010

ESTADO DE LIQUIDACIÓN DEL PRESUPUESTO

Página: 6 / 6  
Fecha: 31/12/2010

I. LIQUIDACIÓN DEL PRESUPUESTO DE GASTOS. RESUMEN POR CAPÍTULOS Y GRUPOS DE PROGRAMAS

CAPÍTULO 6 / INVERSIONES REALES

GRUPO DE PROGRAMAS 1 / SERVICIOS PUBLICOS BASICOS

PROGRAMA	DESCRIPCIÓN	CRÉDITOS PRESUPUESTARIOS			GASTOS COMPROMETIDOS	OBLIGACIONES RECONOCIDAS NETAS	PAGOS	OBLIGACIONES PENDIENTES DE PAGO A 31 DE DICIEMBRE	REMANENTES DE CRÉDITO
		INICIALES	MODIFICAC.	DEFINITIVOS					
	NO EXISTE PROGRAMA	45.000,00	0,00	45.000,00	0,00	0,00	0,00	0,00	45.000,00
SUMAS TOTALES		45.000,00	0,00	45.000,00	0,00	0,00	0,00	0,00	45.000,00

RESÚMENES DE LA LIQUIDACIÓN: PRESUPUESTO DE GASTOS

*Por capítulos y funciones*



Mancomunidad de Cimasol

2010

ESTADO DE LIQUIDACIÓN DEL PRESUPUESTO

Página: 1 / 6  
Fecha: 31/12/2010

I. LIQUIDACIÓN DEL PRESUPUESTO DE GASTOS. RESUMEN POR CAPÍTULOS Y POLÍTICAS DE GASTO

CAPÍTULO 2 / GASTOS CORRIENTES EN BIENES Y SERVICIOS

POLÍTICA DE GASTO 1 / SERVICIOS PUBLICOS BASICOS

GRUPO DE PROGRAMAS	DESCRIPCIÓN	CRÉDITOS PRESUPUESTARIOS			GASTOS COMPROMETIDOS	OBLIGACIONES RECONOCIDAS NETAS	PAGOS	OBLIGACIONES PENDIENTES DE PAGO A 31 DE DICIEMBRE	REMANENTES DE CRÉDITO
		INICIALES	MODIFICAC.	DEFINITIVOS					
1##	SERVICIOS PUBLICOS BASICOS	217.727,92	0,00	217.727,92	173.571,45	173.571,45	32.585,97	140.985,48	44.156,47
SUMAS TOTALES		217.727,92	0,00	217.727,92	173.571,45	173.571,45	32.585,97	140.985,48	44.156,47

## ESTADO DE LIQUIDACIÓN DEL PRESUPUESTO

## I. LIQUIDACIÓN DEL PRESUPUESTO DE GASTOS. RESUMEN POR CAPÍTULOS Y POLÍTICAS DE GASTO

CAPÍTULO 2 / GASTOS CORRIENTES EN BIENES Y SERVICIOS

POLÍTICA DE GASTO 9 / ACTUACIONES DE CARACTER GENERAL.

GRUPO DE PROGRAMAS	DESCRIPCIÓN	CRÉDITOS PRESUPUESTARIOS			GASTOS COMPROMETIDOS	OBLIGACIONES RECONOCIDAS NETAS	PAGOS	OBLIGACIONES PENDIENTES DE PAGO A 31 DE DICIEMBRE	REMANENTES DE CRÉDITO
		INICIALES	MODIFICAC.	DEFINITIVOS					
9##	ACTUACIONES DE CARACTER GENERAL.	8.836,00	0,00	8.836,00	7.839,82	7.839,82	7.839,82	0,00	996,18
SUMAS TOTALES		8.836,00	0,00	8.836,00	7.839,82	7.839,82	7.839,82	0,00	996,18

Mancomunidad de Cimasol

2010

ESTADO DE LIQUIDACIÓN DEL PRESUPUESTO

Página: 3 / 6  
Fecha: 31/12/2010

I. LIQUIDACIÓN DEL PRESUPUESTO DE GASTOS. RESUMEN POR CAPÍTULOS Y POLÍTICAS DE GASTO

CAPÍTULO 3 / GASTOS FINANCIEROS

POLÍTICA DE GASTO 9 / ACTUACIONES DE CARACTER GENERAL.

GRUPO DE PROGRAMAS	DESCRIPCIÓN	CRÉDITOS PRESUPUESTARIOS			GASTOS COMPROMETIDOS	OBLIGACIONES RECONOCIDAS NETAS	PAGOS	OBLIGACIONES PENDIENTES DE PAGO A 31 DE DICIEMBRE	REMANENTES DE CRÉDITO
		INICIALES	MODIFICAC.	DEFINITIVOS					
9##	ACTUACIONES DE CARACTER GENERAL.	175,00	0,00	175,00	0,00	0,00	0,00	0,00	175,00
SUMAS TOTALES		175,00	0,00	175,00	0,00	0,00	0,00	0,00	175,00

Mancomunidad de Cimasol

2010

ESTADO DE LIQUIDACIÓN DEL PRESUPUESTO

Página: 4 / 6  
Fecha: 31/12/2010

I. LIQUIDACIÓN DEL PRESUPUESTO DE GASTOS. RESUMEN POR CAPÍTULOS Y POLÍTICAS DE GASTO

CAPÍTULO 4 / TRANSFERENCIAS CORRIENTES

POLÍTICA DE GASTO 1 / SERVICIOS PUBLICOS BASICOS

GRUPO DE PROGRAMAS	DESCRIPCIÓN	CRÉDITOS PRESUPUESTARIOS			GASTOS COMPROMETIDOS	OBLIGACIONES RECONOCIDAS NETAS	PAGOS	OBLIGACIONES PENDIENTES DE PAGO A 31 DE DICIEMBRE	REMANENTES DE CRÉDITO
		INICIALES	MODIFICAC.	DEFINITIVOS					
1##	SERVICIOS PUBLICOS BASICOS	8.230,00	0,00	8.230,00	2.218,00	2.218,00	2.218,00	0,00	6.012,00
SUMAS TOTALES		8.230,00	0,00	8.230,00	2.218,00	2.218,00	2.218,00	0,00	6.012,00

Mancomunidad de Cimasol

2010

ESTADO DE LIQUIDACIÓN DEL PRESUPUESTO

Página: 5 / 6  
Fecha: 31/12/2010

I. LIQUIDACIÓN DEL PRESUPUESTO DE GASTOS. RESUMEN POR CAPÍTULOS Y POLÍTICAS DE GASTO

CAPÍTULO 4 / TRANSFERENCIAS CORRIENTES

POLÍTICA DE GASTO 9 / ACTUACIONES DE CARACTER GENERAL.

GRUPO DE PROGRAMAS	DESCRIPCIÓN	CRÉDITOS PRESUPUESTARIOS			GASTOS COMPROMETIDOS	OBLIGACIONES RECONOCIDAS NETAS	PAGOS	OBLIGACIONES PENDIENTES DE PAGO A 31 DE DICIEMBRE	REMANENTES DE CRÉDITO
		INICIALES	MODIFICAC.	DEFINITIVOS					
9##	ACTUACIONES DE CARACTER GENERAL.	50.544,00	0,00	50.544,00	39.914,12	39.914,12	39.914,12	0,00	10.629,88
SUMAS TOTALES		50.544,00	0,00	50.544,00	39.914,12	39.914,12	39.914,12	0,00	10.629,88

## ESTADO DE LIQUIDACIÓN DEL PRESUPUESTO

## I. LIQUIDACIÓN DEL PRESUPUESTO DE GASTOS. RESUMEN POR CAPÍTULOS Y POLÍTICAS DE GASTO

CAPÍTULO

6 / INVERSIONES REALES

POLÍTICA DE GASTO

1 / SERVICIOS PUBLICOS BASICOS

GRUPO DE PROGRAMAS	DESCRIPCIÓN	CRÉDITOS PRESUPUESTARIOS			GASTOS COMPROMETIDOS	OBLIGACIONES RECONOCIDAS NETAS	PAGOS	OBLIGACIONES PENDIENTES DE PAGO A 31 DE DICIEMBRE	REMANENTES DE CRÉDITO
		INICIALES	MODIFICAC.	DEFINITIVOS					
1##	SERVICIOS PUBLICOS BASICOS	45.000,00	0,00	45.000,00	0,00	0,00	0,00	0,00	45.000,00
SUMAS TOTALES		45.000,00	0,00	45.000,00	0,00	0,00	0,00	0,00	45.000,00

---

RESÚMENES DE LA LIQUIDACIÓN: PRESUPUESTO DE GASTOS

*Por capítulos y grupos de función*

---

Mancomunidad de Cimasol

2010

ESTADO DE LIQUIDACIÓN DEL PRESUPUESTO

Página: 1 / 6  
Fecha: 31/12/2010

I. LIQUIDACIÓN DEL PRESUPUESTO DE GASTOS. RESUMEN POR CAPÍTULOS Y AREAS DE GASTOS

CAPÍTULO 2 / GASTOS CORRIENTES EN BIENES Y SERVICIOS

AREA DE GASTO 1 / SERVICIOS PUBLICOS BASICOS

POLITICA DE GASTO	DESCRIPCIÓN	CRÉDITOS PRESUPUESTARIOS			GASTOS COMPROMETIDOS	OBLIGACIONES RECONOCIDAS NETAS	PAGOS	OBLIGACIONES PENDIENTES DE PAGO A 31 DE DICIEMBRE	REMANENTES DE CRÉDITO
		INICIALES	MODIFICAC.	DEFINITIVOS					
1#	SERVICIOS PUBLICOS BASICOS	217.727,92	0,00	217.727,92	173.571,45	173.571,45	32.585,97	140.985,48	44.156,47
SUMAS TOTALES		217.727,92	0,00	217.727,92	173.571,45	173.571,45	32.585,97	140.985,48	44.156,47



Mancomunidad de Cimasol

2010

ESTADO DE LIQUIDACIÓN DEL PRESUPUESTO

Página: 2 / 6  
Fecha: 31/12/2010

I. LIQUIDACIÓN DEL PRESUPUESTO DE GASTOS. RESUMEN POR CAPÍTULOS Y AREAS DE GASTOS

CAPÍTULO 2 / GASTOS CORRIENTES EN BIENES Y SERVICIOS

AREA DE GASTO 9 / ACTUACIONES DE CARACTER GENERAL.

POLITICA DE GASTO	DESCRIPCIÓN	CRÉDITOS PRESUPUESTARIOS			GASTOS COMPROMETIDOS	OBLIGACIONES RECONOCIDAS NETAS	PAGOS	OBLIGACIONES PENDIENTES DE PAGO A 31 DE DICIEMBRE	REMANENTES DE CRÉDITO
		INICIALES	MODIFICAC.	DEFINITIVOS					
9#	ACTUACIONES DE CARACTER GENERAL.	8.836,00	0,00	8.836,00	7.839,82	7.839,82	7.839,82	0,00	996,18
SUMAS TOTALES		8.836,00	0,00	8.836,00	7.839,82	7.839,82	7.839,82	0,00	996,18

Mancomunidad de Cimasol

2010

ESTADO DE LIQUIDACIÓN DEL PRESUPUESTO

Página: 3 / 6  
Fecha: 31/12/2010

I. LIQUIDACIÓN DEL PRESUPUESTO DE GASTOS. RESUMEN POR CAPÍTULOS Y AREAS DE GASTOS

CAPÍTULO 3 / GASTOS FINANCIEROS

AREA DE GASTO 9 / ACTUACIONES DE CARACTER GENERAL.

POLITICA DE GASTO	DESCRIPCIÓN	CRÉDITOS PRESUPUESTARIOS			GASTOS COMPROMETIDOS	OBLIGACIONES RECONOCIDAS NETAS	PAGOS	OBLIGACIONES PENDIENTES DE PAGO A 31 DE DICIEMBRE	REMANENTES DE CRÉDITO
		INICIALES	MODIFICAC.	DEFINITIVOS					
9#	ACTUACIONES DE CARACTER GENERAL.	175,00	0,00	175,00	0,00	0,00	0,00	0,00	175,00
SUMAS TOTALES		175,00	0,00	175,00	0,00	0,00	0,00	0,00	175,00

Mancomunidad de Cimasol

2010

ESTADO DE LIQUIDACIÓN DEL PRESUPUESTO

Página: 4 / 6  
Fecha: 31/12/2010

I. LIQUIDACIÓN DEL PRESUPUESTO DE GASTOS. RESUMEN POR CAPÍTULOS Y AREAS DE GASTOS

CAPÍTULO 4 / TRANSFERENCIAS CORRIENTES

AREA DE GASTO 1 / SERVICIOS PUBLICOS BASICOS

POLITICA DE GASTO	DESCRIPCIÓN	CRÉDITOS PRESUPUESTARIOS			GASTOS COMPROMETIDOS	OBLIGACIONES RECONOCIDAS NETAS	PAGOS	OBLIGACIONES PENDIENTES DE PAGO A 31 DE DICIEMBRE	REMANENTES DE CRÉDITO
		INICIALES	MODIFICAC.	DEFINITIVOS					
1#	SERVICIOS PUBLICOS BASICOS	8.230,00	0,00	8.230,00	2.218,00	2.218,00	2.218,00	0,00	6.012,00
SUMAS TOTALES		8.230,00	0,00	8.230,00	2.218,00	2.218,00	2.218,00	0,00	6.012,00

Mancomunidad de Cimasol

2010

ESTADO DE LIQUIDACIÓN DEL PRESUPUESTO

Página: 5 / 6  
Fecha: 31/12/2010

I. LIQUIDACIÓN DEL PRESUPUESTO DE GASTOS. RESUMEN POR CAPÍTULOS Y AREAS DE GASTOS

CAPÍTULO 4 / TRANSFERENCIAS CORRIENTES

AREA DE GASTO 9 / ACTUACIONES DE CARACTER GENERAL.

POLITICA DE GASTO	DESCRIPCIÓN	CRÉDITOS PRESUPUESTARIOS			GASTOS COMPROMETIDOS	OBLIGACIONES RECONOCIDAS NETAS	PAGOS	OBLIGACIONES PENDIENTES DE PAGO A 31 DE DICIEMBRE	REMANENTES DE CRÉDITO
		INICIALES	MODIFICAC.	DEFINITIVOS					
9#	ACTUACIONES DE CARACTER GENERAL.	50.544,00	0,00	50.544,00	39.914,12	39.914,12	39.914,12	0,00	10.629,88
SUMAS TOTALES		50.544,00	0,00	50.544,00	39.914,12	39.914,12	39.914,12	0,00	10.629,88

Mancomunidad de Cimasol

2010

ESTADO DE LIQUIDACIÓN DEL PRESUPUESTO

Página: 6 / 6  
Fecha: 31/12/2010

I. LIQUIDACIÓN DEL PRESUPUESTO DE GASTOS. RESUMEN POR CAPÍTULOS Y AREAS DE GASTOS

CAPÍTULO 6 / INVERSIONES REALES


AREA DE GASTO 1 / SERVICIOS PUBLICOS BASICOS

POLITICA DE GASTO	DESCRIPCIÓN	CRÉDITOS PRESUPUESTARIOS			GASTOS COMPROMETIDOS	OBLIGACIONES RECONOCIDAS NETAS	PAGOS	OBLIGACIONES PENDIENTES DE PAGO A 31 DE DICIEMBRE	REMANENTES DE CRÉDITO
		INICIALES	MODIFICAC.	DEFINITIVOS					
1#	SERVICIOS PUBLICOS BASICOS	45.000,00	0,00	45.000,00	0,00	0,00	0,00	0,00	45.000,00
SUMAS TOTALES		45.000,00	0,00	45.000,00	0,00	0,00	0,00	0,00	45.000,00



RESÚMENES DE LA LIQUIDACIÓN: PRESUPUESTO DE GASTOS

*General por capítulos y grupos de función*



Mancomunidad de Cimasol

2010

ESTADO DE LIQUIDACIÓN DEL PRESUPUESTO

Página: 1 / 4

Fecha: 31/12/2010

I. LIQUIDACIÓN DEL PRESUPUESTO DE GASTOS. RESUMEN GENERAL POR CAPÍTULOS Y AREAS DE GASTOS

CAPÍTULO

2 / GASTOS CORRIENTES EN BIENES Y SERVICIOS

AREA DE GASTO	DESCRIPCIÓN	CRÉDITOS PRESUPUESTARIOS			GASTOS COMPROMETIDOS	OBLIGACIONES RECONOCIDAS NETAS	PAGOS	OBLIGACIONES PENDIENTES DE PAGO A 31 DE DICIEMBRE	REMANENTES DE CRÉDITO
		INICIALES	MODIFICAC.	DEFINITIVOS					
1	SERVICIOS PUBLICOS BASICOS	217.727,92	0,00	217.727,92	173.571,45	173.571,45	32.585,97	140.985,48	44.156,47
9	ACTUACIONES DE CARACTER GENERAL.	8.836,00	0,00	8.836,00	7.839,82	7.839,82	7.839,82	0,00	996,18
SUMAS TOTALES		226.563,92	0,00	226.563,92	181.411,27	181.411,27	40.425,79	140.985,48	45.152,65

Mancomunidad de Cimasol

2010

ESTADO DE LIQUIDACIÓN DEL PRESUPUESTO

Página: 2 / 4

Fecha: 31/12/2010

I. LIQUIDACIÓN DEL PRESUPUESTO DE GASTOS. RESUMEN GENERAL POR CAPÍTULOS Y AREAS DE GASTOS

CAPÍTULO

3 / GASTOS FINANCIEROS

AREA DE GASTO	DESCRIPCIÓN	CRÉDITOS PRESUPUESTARIOS			GASTOS COMPROMETIDOS	OBLIGACIONES RECONOCIDAS NETAS	PAGOS	OBLIGACIONES PENDIENTES DE PAGO A 31 DE DICIEMBRE	REMANENTES DE CRÉDITO
		INICIALES	MODIFICAC.	DEFINITIVOS					
9	ACTUACIONES DE CARACTER GENERAL.	175,00	0,00	175,00	0,00	0,00	0,00	0,00	175,00
SUMAS TOTALES		175,00	0,00	175,00	0,00	0,00	0,00	0,00	175,00



Mancomunidad de Cimasol

2010

ESTADO DE LIQUIDACIÓN DEL PRESUPUESTO

Página: 3 / 4

Fecha: 31/12/2010

I. LIQUIDACIÓN DEL PRESUPUESTO DE GASTOS. RESUMEN GENERAL POR CAPÍTULOS Y AREAS DE GASTOS

CAPÍTULO

4 / TRANSFERENCIAS CORRIENTES

AREA DE GASTO	DESCRIPCIÓN	CRÉDITOS PRESUPUESTARIOS			GASTOS COMPROMETIDOS	OBLIGACIONES RECONOCIDAS NETAS	PAGOS	OBLIGACIONES PENDIENTES DE PAGO A 31 DE DICIEMBRE	REMANENTES DE CRÉDITO
		INICIALES	MODIFICAC.	DEFINITIVOS					
1	SERVICIOS PUBLICOS BASICOS	8.230,00	0,00	8.230,00	2.218,00	2.218,00	2.218,00	0,00	6.012,00
9	ACTUACIONES DE CARACTER GENERAL.	50.544,00	0,00	50.544,00	39.914,12	39.914,12	39.914,12	0,00	10.629,88
SUMAS TOTALES		58.774,00	0,00	58.774,00	42.132,12	42.132,12	42.132,12	0,00	16.641,88

Mancomunidad de Cimasol

2010

ESTADO DE LIQUIDACIÓN DEL PRESUPUESTO

Página: 4 / 4  
Fecha: 31/12/2010

I. LIQUIDACIÓN DEL PRESUPUESTO DE GASTOS. RESUMEN GENERAL POR CAPÍTULOS Y AREAS DE GASTOS

CAPÍTULO

6 / INVERSIONES REALES

AREA DE GASTO	DESCRIPCIÓN	CRÉDITOS PRESUPUESTARIOS			GASTOS COMPROMETIDOS	OBLIGACIONES RECONOCIDAS NETAS	PAGOS	OBLIGACIONES PENDIENTES DE PAGO A 31 DE DICIEMBRE	REMANENTES DE CRÉDITO
		INICIALES	MODIFICAC.	DEFINITIVOS					
1	SERVICIOS PUBLICOS BASICOS	45.000,00	0,00	45.000,00	0,00	0,00	0,00	0,00	45.000,00
SUMAS TOTALES		45.000,00	0,00	45.000,00	0,00	0,00	0,00	0,00	45.000,00

RESUMEN ELECTRÓNICO: e70864be55cd80dc0fb0b6358601a9e5

**SITUACION CUENTAS DE TESORERIA**

De 01/01/2010 a 31/12/2010

Existencias en tesorería a la fecha .....	18.519,04			
Ingresado desde dicho Arqueo .....	235.824,19			
Pagado desde Arqueo Anterior .....	247.275,23			
Existencias a 31/12/2010.....	7.068,00			
Saldo en las Cuentas de Tesorería a 31/12/2010.....	7.068,00			
(+) (-) Diferencias de Arqueo .....	0,00			
Igual a las Existencias Anteriores .....	7.068,00	Fecha: 04/10/2011	Fecha: 04/10/2011	Fecha: 04/10/2011

CUENTA	DENOMINACION CUENTA DEL P.G.C.P.	SALDO A LA FECHA	INGRESADO	PAGADO	SALDO ACTUAL
570	Caja operativa	85,59	30.282,46	30.238,71	129,34
571 000001	CAPGU CUENTA N° 0027-85-1110000260	18.433,45	205.541,73	217.036,52	6.938,66